

| Bereich | Produkt | Dosierung | Anwendung | Wann | Verantwortlich |
|--|---|---|---|------|----------------|
| Sanitärbereich | | | | | |
| Toiletten- schüssel, innen | 12 121 Desinfizierender Sanitärreiniger | Aufsprühen | Verdünte Anwendung: anwenden, nachspülen nicht erforderlich. | | |
| | 14 Desinfizierender WC-Reiniger | | Verdünte Anwendung: anwenden, nachspülen nicht erforderlich. | | |
| Toiletten- schüssel, außen | 8 Desinfizierender Flächen- und Glas-Reiniger | Aufsprühen | Verdünte Anwendung: anwenden, nachspülen nicht erforderlich. Bei starker Verschmutzung: un- verdünnt anwenden, einwirken lassen, abspülen. | | |
| | 12 121 Desinfizierender Sanitärreiniger | Aufsprühen | Aufsprühen (bei starker Verschmutzung 3 Min. warten) und abwischen. | | |
| Waschbecken | 12 121 Desinfizierender Sanitärreiniger | Aufsprühen | Verdünte Anwendung: anwenden, nachspülen nicht erforderlich. Bei starker Verschmutzung Produkt unverdünnt anwenden, 1-2 Min. einwirken lassen, abspülen. | | |
| Dusche | 12 121 Desinfizierender Sanitärreiniger | Aufsprühen | Aufsprühen, mit sauberem, trockenem Reinigungstuch abwischen. | | |
| Armaturen/ Chromelemente | 12 121 Desinfizierender Sanitärreiniger | Aufsprühen | Aufsprühen, mit sauberem, trockenem Reinigungstuch abwischen. | | |
| Spiegel | 11 11.1 Glasreiniger | Aufsprühen | Aufsprühen, mit sauberem, trockenem Reinigungstuch abwischen. | | |
| Kontaktpunkte: Türgriffe, Lichtschalter | 8 Desinfizierender Flächen- und Glas-Reiniger | Aufsprühen | Oberfläche einsprühen, einwirken lassen, mit trockenem oder feuchtem Reinigungstuch abwischen. | | |
| Wände | 7 7.1 Allzweckreiniger für verschiedene Oberflächen und Böden | Verdünte Anwendung: 2 Kappen oder 2 Pumpstöße (60 ml) auf 5 l Wasser. Unverdünnte Anwendung: Produkt direkt auf Reinigungstuch oder Oberfläche geben. | Verdünte Anwendung: anwenden, nachspülen nicht erforderlich. Bei starker Verschmutzung unverdünnt anwenden, 1-2 Min. einwirken lassen, abspülen. | | |
| | 10 Mehrzweckreiniger mit Bleichmittel | Normales Reinigen, verdünnt: 4 Kappen oder 2 Pumpstöße (60 ml) auf 5 l Wasser. Gründliches Reinigen, verdünnt: 4 Kappen oder 2 Pumpstöße (60 ml) auf 1 l Wasser. | Normales Reinigen: anwenden, nachspülen nicht erforderlich. Gründliches Reinigen: einwirken lassen, gründlich abspülen, trocknen lassen. | | |
| Böden | 7 7.1 Allzweckreiniger für verschiedene Oberflächen und Böden | Verdünte Anwendung: 2 Kappen oder 2 Pumpstöße (60 ml) auf 5 l Wasser. Bodenreinigungsmaschine: bis zu 2 Kappen oder 2 Pumpstöße (60 ml) auf 5 l Wasser verwenden. Falls bei bestimmten Maschinen erforderlich, um ½ Kappe pro 5 l Wasser % reduzieren. | Verdünte Anwendung: anwenden, nachspülen nicht erforderlich. | | |
| | 9 pH-neutraler Reiniger für empfindliche Oberflächen | Normales Reinigen, verdünnt: 4 Kappen oder 2 Pumpstöße (60 ml) auf 5 l Wasser. Gründliches Reinigen, verdünnt: 4 Kappen oder 2 Pumpstöße (60 ml) auf 1 l Wasser. | Normales Reinigen: anwenden, nachspülen nicht erforderlich. Gründliches Reinigen: einwirken lassen, gründlich abspülen, trocknen lassen. | | |

■ Sanitärbereich ■ Gastbereich



Produkt

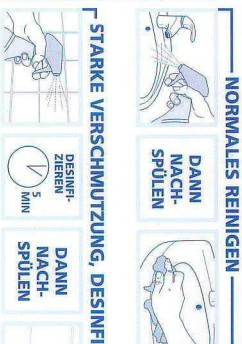
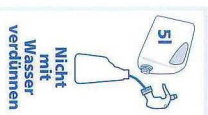
Reinigung von

Anwendung

Kennzeichnung**



12
Desinfizierender
Sanitärreiniger™
5 L
D. N.-50694

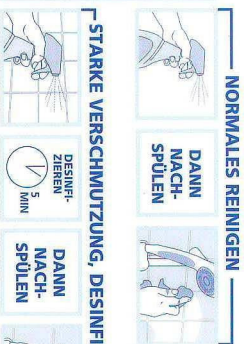


DESINFIZIEREN 5 MIN

DESINFIZIEREN 5 MIN



12.1
Desinfizierender
Sanitärreiniger™
750 ml
Sprühdflasche
D. N.-50694



DESINFIZIEREN 5 MIN

DESINFIZIEREN 5 MIN



14
Desinfizierender
WC-Reiniger™
750 ml
D. N.-50695



DESINFIZIEREN 5 MIN

DESINFIZIEREN 5 MIN



NICHT
KLASSIFIZIERT

every experience counts.™

P&G Professional™

So sauber kann es sein
www.pgprof.de

Leere Sprühflaschen
und Dosierrhflfen
erhalten Sie unter der Nummer
0800-7762837

*Biozide sicher verwenden. Vor Gebrauch stets
Kennzeichnung und Produktinformationen lesen.
**Sicherheitsdatenblätter unter www.pgprof.de erhältlich.