


Fußböden desinfizierend reinigen mit dem Spaymop




1. Benutzen Sie Handschuhe.



2. Befüllen Sie ein geeignetes Behältnis mit Wasser (500 ml) und geben Sie eine Tablette PUR-HOCL Orange hinzu.



3. Befüllen Sie den Spaymop mit der Desinfektionslösung.



4. Drücken Sie den Halter auf das Tuch und benetzen Sie den Boden mit dem Spaymop.



5. Reinigen Sie den Boden und benetzen Sie ihn nach Bedarf.



6. Nach dem Gebrauch wird das Tuch entsorgt.

Der in der Lösung herrschende Gehalt an freiem und/oder gebundenem Chlor kann mittels Indikatorstäbchen oder Photometermessung kontrolliert werden. Wirkt oxidativ. Farbechtheit und Materialbeschaffenheit von Oberflächen an unauffälliger Stelle prüfen. Bei Sprüngeräten keine Düsen mit Weichmetall verwenden.

Außerhalb der Reichweite von Kindern aufbewahren.

Desinfektionsmittel vorsichtig verwenden. Vor Gebrauch stets Etikett und Produktinformation lesen.

Oberflächen desinfizierend reinigen mit Sprühgeräten



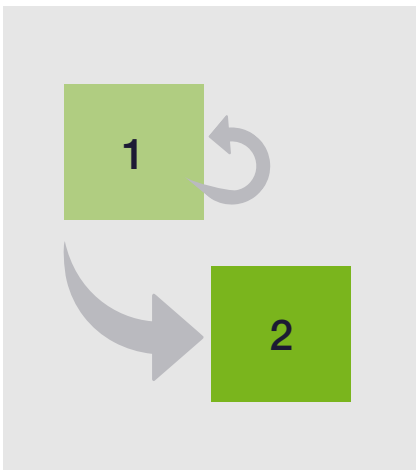
1. Benutzen Sie Handschuhe.



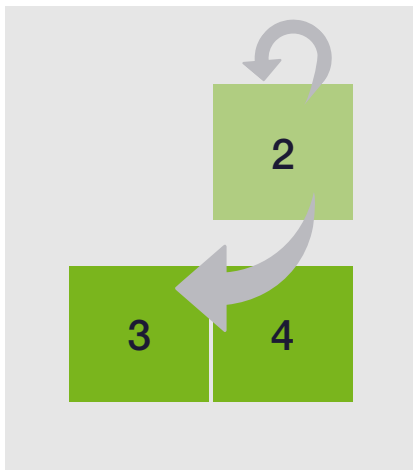
2. Befüllen Sie ein geeignetes Sprühsystem mit Wasser (500 ml) und geben Sie eine Tablette PUR-HOCL Orange hinzu.



3. Sprühen Sie die Lösung direkt auf die Oberfläche. Nach der Einwirkzeit wird überschüssige Desinfektion abgenommen.



4. Reinigen Sie mit den ersten beiden Seiten des 2-fach gefalteten Tuches.



5. Falten Sie das Tuch um und benutzen Sie die anderen Seiten.



6. Nach dem Gebrauch wird das Tuch entsorgt.

Der in der Lösung herrschende Gehalt an freiem und/oder gebundenem Chlor kann mittels Indikatorstäbchen oder Photometermessung kontrolliert werden. Wirkt oxidativ. Farbechtheit und Materialbeschaffenheit von Oberflächen an unauffälliger Stelle prüfen. Bei Sprühgeräten keine Düsen mit Weichmetall verwenden.

Außerhalb der Reichweite von Kindern aufbewahren.

Desinfektionsmittel vorsichtig verwenden. Vor Gebrauch stets Etikett und Produktinformation lesen.


Oberflächen desinfizierend reinigen mit vorgetränkten Tüchern



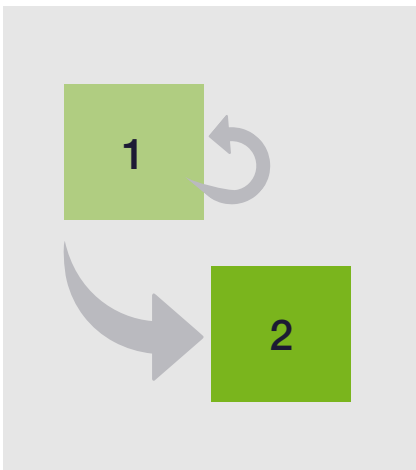
1. Benutzen Sie Handschuhe.



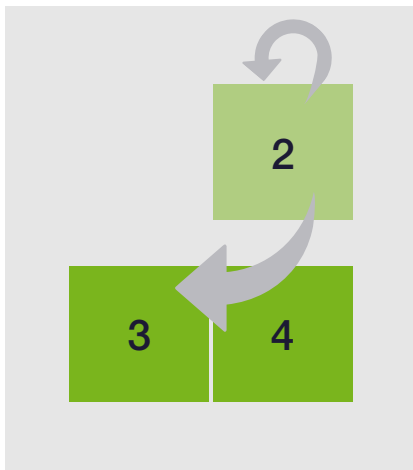
2. Befüllen Sie ein geeignetes Behältnis mit Wasser (500 ml) und geben Sie eine Tablette PUR-HOCL Orange hinzu.



3. Geben Sie 10 Tücher in die Lösung und lassen Sie diese 5 Minuten durchtränken.



4. Reinigen Sie mit den ersten beiden Seiten des 2-fach gefalteten Tuches. Nach der Einwirkzeit wird überschüssige Desinfektion abgenommen.



5. Falten Sie das Tuch um und benutzen Sie die anderen Seiten.



6. Nach dem Gebrauch wird das Tuch entsorgt.

Der in der Lösung herrschende Gehalt an freiem und/oder gebundenem Chlor kann mittels Indikatorstäbchen oder Photometermessung kontrolliert werden. Wirkt oxidativ. Farbechtheit und Materialbeschaffenheit von Oberflächen an unauffälliger Stelle prüfen. Bei Sprüngeräten keine Düsen mit Weichmetall verwenden.

Außerhalb der Reichweite von Kindern aufbewahren.

Desinfektionsmittel vorsichtig verwenden. Vor Gebrauch stets Etikett und Produktinformation lesen.