
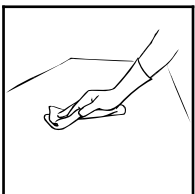


E301 Interieur/ Oberflächen: Nassgrundreinigung (Eimermethode)


Wie wird eine Oberfläche mit der Eimermethode grundgereinigt?




1. Füllen Sie Wasser in einen Eimer und ergänzen Sie das Reinigungsmittel gemäß Herstellerempfehlung.



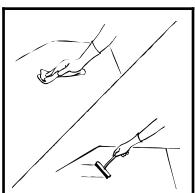
2. Befeuchten Sie das Tuch im Eimer, wringen Sie das überschüssige Wasser aus und falten es zwei Mal in der Mitte.



3. Um haftende Verschmutzungen zu entfernen verwenden Sie einen Padschwamm.



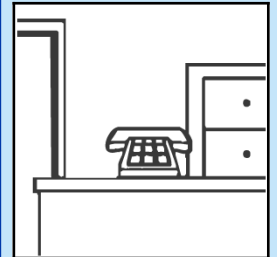
4. Spülen Sie das Reinigungstuch/ den Padschwamm. Falls notwendig wechseln Sie beides aus.



5. Zum Trocknen der Oberflächen verwenden Sie ein gut ausgewringenes oder trockenes Reinigungstuch. Um größere Flächen zu trocknen verwenden Sie den Abzieher.



6. Nach Beendigung der Arbeit das Reinigungstuch/ den Padschwamm waschen. Den Abzieher und den Eimer mit klarem Wasser spülen.



Produkte

TASKI Sprint Emerel (E5b)

TASKI Sprint R20

Ausrüstung

- Blaues Reinigungstuch
- Blauer Padschwamm
- Blauer Eimer
- Abzieher
- Falls erforderlich: Leiter

Kontrollpunkte

- Keine sichtbaren, haftenden Verschmutzungen

SAFETY

Gefahrenhinweise und Sicherheitsratschläge können dem betreffenden Sicherheitsdatenblatt entnommen werden.