




CLEAN TRACK




CT 43

CT 01

Teppichpad CaP Anwendungsempfehlung

Textile Bodenreinigung
mit Einscheiben- oder Orbitalmaschinen



Teppichpad CaP

Das Teppichpad CaP ist ein neuartiges Pad für die Grund- und Zwischenreinigung von textilen Bodenbelägen. Das Pad wird beidseitig angewendet und bietet beste Ergebnisse bei der Entfernung von groben und feinen Verschmutzungen.

Vorteile der Reinigung mit dem Teppichpad CaP gegenüber Sprüh-Extraktion oder Reinigung mit Garnpad.



Die Reinigung ist einfach durchführbar!

Nutzen Sie Ihre bereits vorhandenen Reinigungsgeräte – Sie brauchen lediglich eine ESM, Pad-Treibteller, Sprüh-Flasche zum Auftragen der Reinigungslösung und Fahr-eimer inkl. Mop-Presse. Der Kauf eines teuren zusätzlichen Sprüh-Ex-Gerätes entfällt.



Spart Zeit, spart Geld – schneller am Ziel mit Teppichpad CaP!

Nach einer Trocknungszeit von 15 Min. bis 30 Min. ist der Teppich wieder begehbar! Dadurch verkürzt sich die Reinigungszeit um bis zu 25 %!

VORHER



NACHHER



Top Reinigungsergebnis, schonend zum Material

Insbesondere mit der Orbitalmaschine CT O! erzielen Sie beste Reinigungsergebnisse, da durch die roto-orbitale Bewegung die einzelnen Garnfasern rundum gereinigt und aufgerichtet werden. Das Ergebnis ist ein sauberer und gepflegter Teppichboden!

Ob zu Hause, im Büro oder im Ladengeschäft, nichts ist einladender als eine saubere Umgebung. Sauberkeit ist ein entscheidender Wohlfühlfaktor und beeinflusst unsere täglichen Entscheidungen.

Aus dieser Erkenntnis heraus können wir festhalten: „Der Teppich unter unseren Füßen hat eine äußerst wichtige Bedeutung für unser tägliches Leben.“

Daher sollten wir diesem Alltagsgegenstand auch die entsprechende Pflege zukommen lassen.

Dafür sollte der Teppich in regelmäßigen Abständen gereinigt werden. Es genügt nicht den Teppich zu saugen, um langfristig Schmutz und Bakterien zu entfernen.

Nachfolgend möchten wir Ihnen eine Methode der maschinellen Reinigung vorstellen, welche einfach durchgeführt werden kann und effektiv funktioniert!

Die Reinigung mit dem Teppichpad CaP!

Gebrauchsanweisung

1. Die zu reinigende Fläche mit einem herkömmlichen Staubsauger absaugen und von trockenem Grobschmutz befreien.
2. Sauberes Wasser in den Eimer des Fahreimers einfüllen und zwei CaP Pads darin einlegen.
3. Jeweils bis zu 15 m² der zu reinigenden Fläche unter zu Hilfenahme einer Sprühflasche mit Reinigungslösung einsprühen.
4. Das erste Pad aus dem Wasserbad herausnehmen und mit der Mop-Presse ausdrücken.
5. Die vorbehandelte Fläche mit der hellen Seite des Pads (3D Mesh Material – Grobreinigung) abfahren. Das Pad nimmt Haare und grobe Schmutzpartikel wie feinen Sand auf und löst klebrige Verschmutzungen an.
6. Das zweite Pad aus dem Wasserbad herausnehmen und mit der Mop-Presse ausdrücken. Das erste Pad wieder in das Wasserbad legen.
7. Die vorgereinigte Fläche mit der dunklen Seite des Pads (Feinreinigung) abfahren. Der zuvor gelöste Schmutz wird aufgenommen und im Inneren des Pads festgehalten.
8. Die Punkte 3. bis 7. sollten jeweils zeitnah nacheinander durchgeführt werden. Ist der Schmutz wieder angetrocknet muss wieder bei 3. begonnen werden.
9. Im Wechsel weiter arbeiten. Nach 5-maligem Wechsel (DoFa) die Reihenfolge der Pads tauschen. Das Pad zur Grobreinigung wird dann zur Feinreinigung eingesetzt und umgekehrt.
10. Nach 10-maligem Wechsel (DoFa) oder nach 4-maligen Wechsel (EFa) neue Pads einsetzen und die verwendeten Pads in der Waschmaschine bei 40 °C bis 60 °C waschen.




TIPP:

Im Optimalfall erfolgt die Reinigung mit mindestens zwei Pads im Wechsel. Ein Pad ist jeweils in Nutzung und das andere liegt im Wasserbad. Durch Verwendung eines Doppel-Fahreimers wird der regelmäßige Tausch des sauberen Wassers und der Pads auf ein Minimum reduziert. Zeitraubende Wege zum Tausch des Wassers entfallen.

EMPFEHLUNG ZUM TAUSCH DES WASSERS:

Beim Einfach-Fahreimer nach 4 /
beim Doppel-Fahreimer nach 10 Durchgängen.






FEINVELOURS
STEHVELOURS WEBWARE
SCHLINGE SAXONY
SISAL NADELFILZ
KUGELGARN FLACHGEWEBE

**AUF ALLEN DIESEN TEXTILEN
OBERFLÄCHEN KANN DAS TEPPICHPAD CaP
EINGESETZT WERDEN**
(für Flotex nur bedingt geeignet)

FLÄCHENLEISTUNG

Die Flächenleistung der Pads liegt bei ca. **50 m² bis 75 m²** in der Stunde. Die Pads können in Verbindung mit allen Teppichboden-Reinigungsmitteln eingesetzt werden. Das Reinigungsmittel sollte tensidfrei sein. Stark saure Reiniger können die Struktur des Pads zerstören.



REINIGEN

Die Pads können in der Waschmaschine bei **40 °C bis 60 °C** gewaschen werden. Vorab bitte die Pads in Wasser einlegen, damit diese sich vollsaugen und unbedingt **ohne** Weichspüler waschen. Weichspüler zerstört die Struktur des Pads und verringert die Leistungsfähigkeit beträchtlich.

UNSER TIPP:

Beste Reinigungsergebnisse erzielen Sie mit Teppichpad CaP in Verbindung mit der CT O! und dem Doppelfahrer DUO 217.



Weitere Informationen und Zubehör finden Sie unter www.clean-track.de

Händler