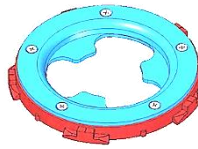


MODULAR SYSTEM

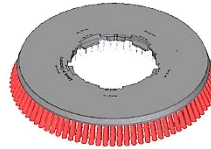
by  BRUSHPOWER24



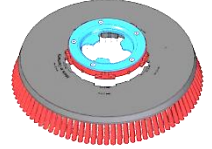
10 sec.



Adapter

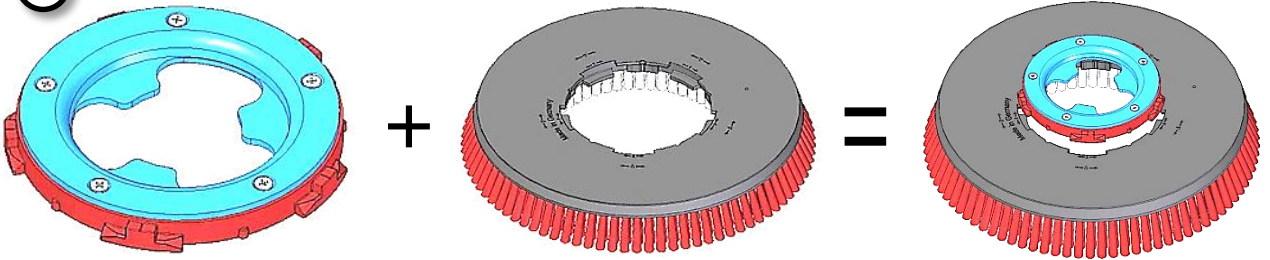


Tellerbürste

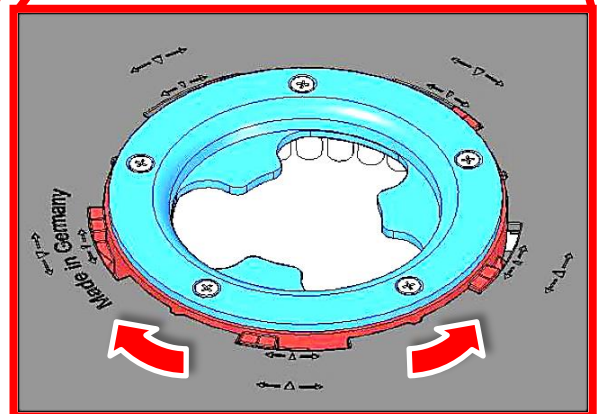
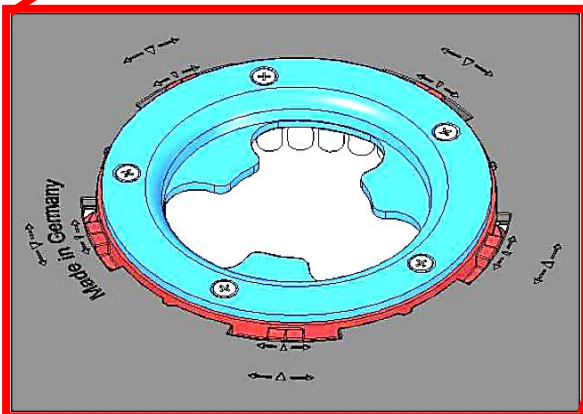
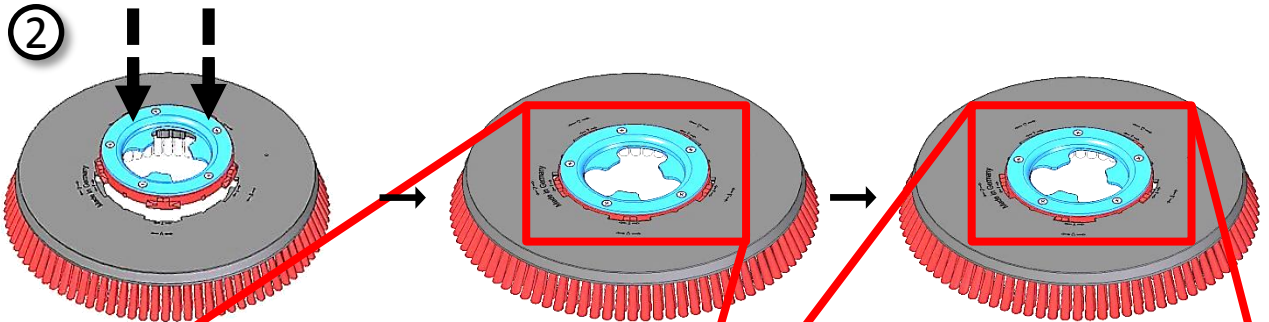


MODULAR SYSTEM

①



②



Modular System

by  BRUSHPOWER24

DEUTSCH

- ① Drücke den Adapter in die Vertiefung des Bürstenkörpers.
- ② Drehe nun den Adapter wahlweise nach links oder rechts bis zum Anschlag. Durch den Bajonettverschluss ist der Adapter nun formschlüssig und absolut spielfrei mit der Tellerbürste verbunden. Und schon kannst Du das MODULAR SYSTEM unter deine Maschine anbringen und mit dem Arbeiten beginnen.

Sollte die Tellerbürste einmal abgenutzt sein, so kannst Du sie einfach entsorgen. Den Adapter löst du von der Bürste und nutzt diesen weiterhin. Bei der nächsten Bestellung, kaufst Du lediglich eine Tellerbürste ohne Adapter.

ENGLISH

- ① Press the adapter into the hole of the brush body
- ② Turn the adapter to the right or to the left optionally up to the stop. Because of the bayonet fastener there is no play at all but maximum stability between the adapter and the disc brush. Now you can apply the MODULAR SYSTEM to the cleaning machine and start working.

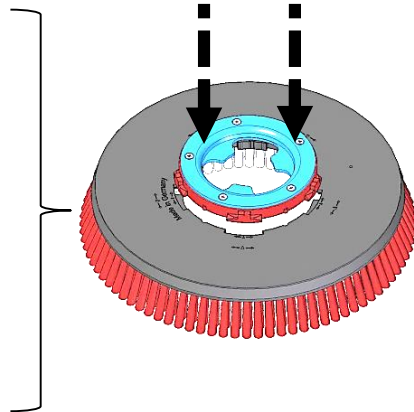
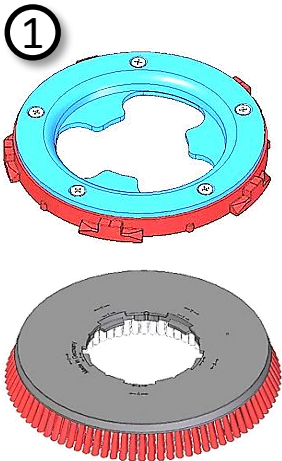
As soon as the disc brush is worn out you can dispose of it unhesitatingly after you detached the adapter from the disc brush and continue using it. The next time you order you only purchase a new disc brush without an adapter.

MODULAR SYSTEM

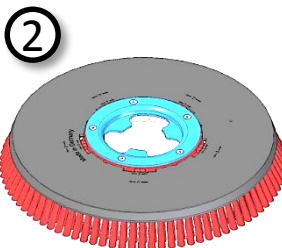
by  BRUSHPOWER24



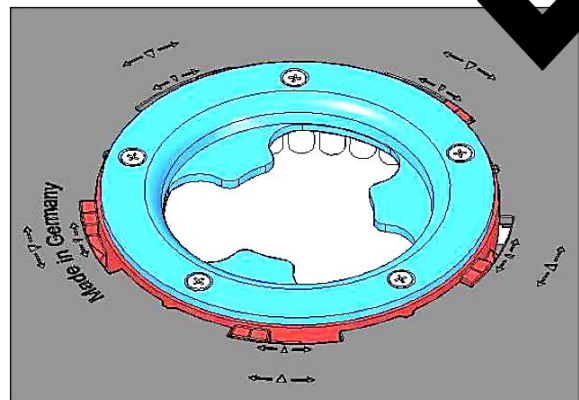
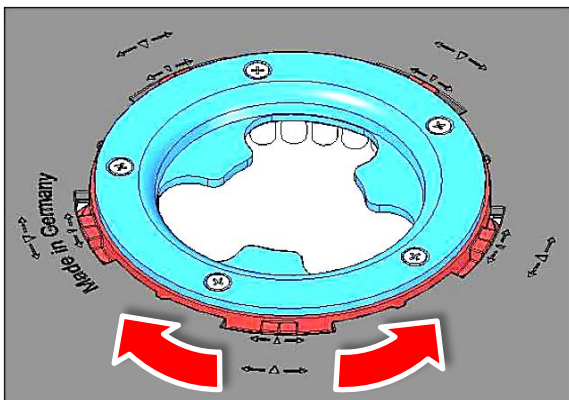
10 Sek..



Lege den Adapter auf die Tellerbürste und drücke ihn in das dafür vorgesehene Loch.




Drehe nun den Adapter wahlweise nach links oder rechts bis zum Anschlag. Durch den Bajonettverschluss ist der Adapter nun formschlüssig und absolut spielfrei mit der Tellerbürste verbunden. Nun musst du das MODULAR SYSTEM nur noch unter deiner Reinigungsmaschine anbringen und kannst mit dem Arbeiten beginnen. Sollte die Tellerbürste einmal abgenutzt sein, so kannst Du sie einfach entsorgen. Den Adapter löst du von der Bürste und nutzt diesen weiterhin. Bei der nächsten Bestellung, kaufst Du lediglich eine Tellerbürste ohne Adapter.

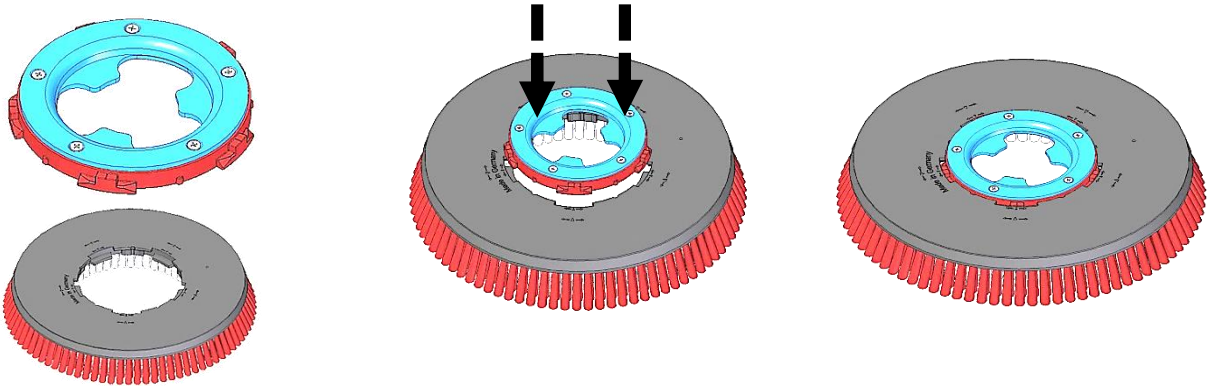


MODULAR SYSTEM

by  BRUSHPOWER24

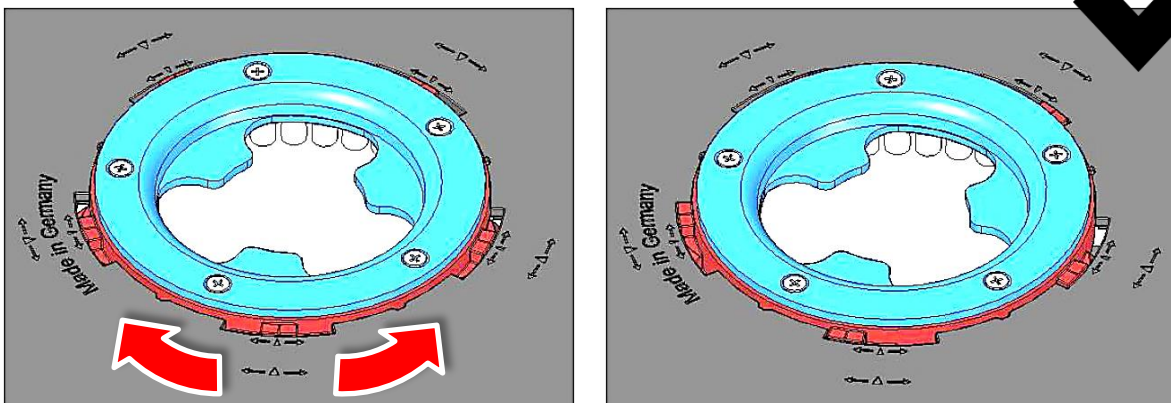


Schritt 1



Lege den Adapter auf die Tellerbürste und drücke ihn in das dafür vorgesehene Loch.

Schritt 2



Drehe nun den Adapter wahlweise nach links oder rechts bis zum Anschlag. Durch den Bajonettverschluss ist der Adapter nun formschlüssig und absolut spielfrei mit der Tellerbürste verbunden. Nun musst du das MODULAR SYSTEM nur noch unter deiner Reinigungsmaschine anbringen und kannst mit dem Arbeiten beginnen. Sollte die Tellerbürste einmal abgenutzt sein, kannst Du sie einfach entsorgen. Den Adapter löst du von der Bürste und nutzt diesen weiterhin. Bei der nächsten Bestellung, kaufst Du lediglich eine Tellerbürste ohne Adapter.