

Flüssigkeitssauger mit großem Behältervolumen, kombiniert mit einer Schmutzwasserpumpe für professionelle Anwendungen

Die ATTIX 751 Flüssigkeitssauger sind speziell für anspruchsvolle Anwendungen wie für Feuerwehreinsätze, Überschwemmungen und die Aufnahme von Flüssigkeiten nach Feuer entwickelt.

Die ATTIX 751 Flüssigkeitssauger wurden speziell für anspruchsvolle Nassaug-Anwendungen wie die Beseitigung von Überschwemmungen, ausgelaufenen Flüssigkeiten auf Straßen oder für Aufräumarbeiten nach Bränden entwickelt. Er ist der passende Sauger für Anwender, die eine Schmutzwasserpumpe zur Entleerung, eine hohe Saugleistung und robuste Bauweise in Verbindung mit hoher Mobilität benötigen.

Die Sauger sind in der Lage bis zu 200 Liter an Flüssigkeit pro Minute aufzunehmen. Über Abpumpgeschwindigkeit der eingebauten Pumpe beträgt 300l/min. dies über 50m und bis auf eine Förderhöhe von 9m. Für das Entleeren steht eine Storz-C Kupplung und ein GEKA-Adapter zur Verfügung. Der eingesetzte Filterkorb aus Edelstahl schützt die Schmutzwasserpumpe und die Saugturbine vor Verschmutzung.

Der ATTIX 751-71 MWF (Mobile Wet vacuum for Firefighting service) ist nach den Gesichtspunkten und Einsatzschwerpunkten der Feuerwehren ausgestattet. So verfügt dieses Modell zudem über einen Fehlerstromschutzschalter (PRCD) der die Verwendung des Saugers mit einem Stromerzeuger gewährleistet.



Abb. ähnlich

Wie auch der ATTIX 751-61, so ist auch der ATTIX 751-71 MWF mit druckwasserdichten Stecksystemen nach IP68 ausgestattet. Die Modelle der ATTIX 751 Baureihe sind die perfekte Wahl, für professionelle Nassaug-Anwendungen





- Eingebaute Schutzwasserpumpe für eine automatische Entleerung während des Einsatzes.
- Steckverbindungen ausgeführt nach IP68.
- Edelstahlbehälter.
- Niedriges Arbeitsgeräusch.Softstart und antistatische Ausführung.
- Edelstahlbehälter.Multifit-Zubehörsystem für höchste Flexibilität während dem Einsatz.

• Serienmäßige Ausstattung

Lieferumfang		Artikel-Nr.	Anzahl	ATTIX 751-61	ATTIX 751-71 MWF
<b>Zusatzfilter</b>					
	Edelstahl-Filtereinsatz Ø 143x140 mm	15475	0	•	•
<b>System 36 Saugschläuche</b>					
	Saugschlauch hitze-/ölbest., Ø36x3,5 m	302001677	0		•
	Saugschlauch Ø 36 mmx4 m	25537	0		
<b>System 36 Saugrohre</b>					
	Handrohr gebog., Ø 36 mm, Edelstahl	46691	0		•



Flüssigkeitssauger mit großem Behältervolumen, kombiniert mit einer Schmutzwasserpumpe für professionelle Anwendungen

Lieferumfang		Artikel-Nr.	Anzahl	ATTIX 751-61	ATTIX 751-71 MWF
	Verlängerungsrohr Edels. Ø36x505mm, VPE2	107408074	0		•
<b>System 36 Bürsten- / Universaldüse</b>					
	Universaldüse Ø 36x115 mm, Kunststoff	14295	0		
<b>System 36 Bodendüsen</b>					
	Großraumbodendüse Ø 36x450 mm, nass	15349	0		•
<b>System 36 Fugendüsen / konische Düsen</b>					
	Fugendüse Ø 36x300 mm	6084	0		•
<b>Sonstiges</b>					
	Behälter f. Saugschlauch	302001554	0		•

Modell	ATTIX 751-61	ATTIX 751-71 MWF
Artikel-Nr.	302001529	107412020

Produkteigenschaften







Kabelhalterung	•	•
Softstart	•	•
Kippbarer Behälter	•	•
Drehzahlregulierung	•	•
Robustes Fahrwerk/Rahmen	•	•
Entleerungsleistung 300 l/m	•	•
Fehlerstromschutzschalter (PRCD)		•



Flüssigkeitssauger mit großem Behältervolumen, kombiniert mit einer Schmutzwasserpumpe für professionelle Anwendungen

Technische Spezifikationen	ATTIX 751-61	ATTIX 751-71 MWF
Leistung pmax (W)	1500	1500
Leistung piec (W)	1200	1200
Netzanschluss (V/~/Hz/A)	230/1/50-60/16	230/1/50-60/16
Ansaug-/Ablassleistung (l/min.)	in 200/out 300	in 200/out 300
Luftmenge (l/min.)	3600	3600
Unterdruck (mbar/kPa)	230/23	230/23
Arbeitsgeräusch (dB(A))	57	57
Netzkabel (m)	7.5	10
Max. Behältervolumen (l)	70	70
Hauptfiltertyp	Wet filter sieve	Wet filter sieve
Abmessungen L x B x H (mm)	605x580x970	510x480x875
Gewicht (kg)	33	31

● Serienmäßige Ausstattung, ○ Optionales Zubehör, □ Optionen nur ab Werk












Zubehör	Artikel-Nr.	Anzahl	ATTIX 751-61	ATTIX 751-71 MWF
<b>System 36 Fugendüsen / konische Düsen</b>				
 Fugendüse Ø 36x200 mm	29541	0	○	○
 Fugendüse Ø 36x300 mm	6084	0	○	●
Gummidüse, flach, Ø 36 mm	40456	0	○	○
 Schrägrohrdüse Ø36mm	5067	0	○	○
<b>System 50 Saugrohre</b>				
 Absaugadapter Ø 50-36 mmx125 mm	40452	0	○	○
 Alu-Verlängerungsrohr, gebog., Ø 50 mm	15335	0	○	○
 Verlängerungsrohr Ø 50 mm	5152	0	○	○














Flüssigkeitssauger mit großem Behältervolumen, kombiniert mit einer Schmutzwasserpumpe für professionelle Anwendungen

Zubehör		Artikel-Nr.	Anzahl	ATTIX 751-61	ATTIX 751-71 MWF
	Verlängerungsrohr, gebog., Ø 50-36 mm	15341	0	○	○
<b>System 36 Bürsten- / Universaldüse</b>					
	Bürstendüse Ø 36x230 mm, PP/PA	6086	0	○	○
	Polsterdüse Ø 36x150 mm	5145	0	○	○
	Universaldüse Ø 36x115 mm, Kunststoff	14295	0	○	○
<b>System 36 Bodendüsen</b>					
	Bodendüse D36 Nass-Trocken	107402706	0	○	○
	Bodendüse m. Bürste, Ø 36x300 mm	302002331	0	○	○
	Bodendüse Ø 36x330 mm	5147	0	○	○
	Bodendüse, Ø 36x260 mm	302002365	0	○	○
	Großraumbodendüse Ø 36x450 mm, nass	15349	0	○	●
	Großraumbodendüse Ø 36x450 mm, trocken	15348	0	○	○
	Kombi-Bodendüse Ø36X270MM	107417892	0	○	○
	Nass-Saugdüse Ø 36x300 mm	7270	0	○	○
	Profi-Bodendüse D36 400mm	302003666	0	○	○












Flüssigkeitssauger mit großem Behältervolumen, kombiniert mit einer Schmutzwasserpumpe für professionelle Anwendungen

Zubehör		Artikel-Nr.	Anzahl	ATTIX 751-61	ATTIX 751-71 MWF
	Spezial-Bodendüse Ø 36x400 mm	5149	0	○	○
<b>System 38 Saugschläuche</b>					
	Saugschlauch Ø 36-38 mmx4m	15365	0	○	○
	Saugschlauch Ø 36 mmx4 m, hitzebest.	6070	0	○	○
	Saugschlauch, antistatisch, Ø38 mm x 5 m	107401368	0	○	○
	Saugschlauch, Ø 38 mmx4 m	302002796	0	○	○
<b>System 50 Bodendüsen</b>					
	Industriebodendüse Ø 50x500 mm, nass	15344	0	○	○
	Industriebodendüse Ø 50x500 mm, trocken	15343	0	○	○
<b>System 38 Bodendüsen</b>					
	Bodendüse D38x450 Premium Nass-/Trocken	302002799	0	○	○
	Bodendüse nass/trocken, Ø 38x400 mm	302002798	0	○	○
<b>Zubehör-Set Sauger</b>					
	Fahrzeugset Ø 36 mm, VPE 3	63211	0	○	○
	Industrie-/Boden-Set, Ø 36 mm, VPE 4	63214	0	○	○

Flüssigkeitssauger mit großem Behältervolumen, kombiniert mit einer Schmutzwasserpumpe für professionelle Anwendungen











	Zubehör	Artikel-Nr.	Anzahl	ATTIX 751-61	ATTIX 751-71 MWF
	Industrie-/Boden-Set, Ø 50 mm, VPE 6	63216	0	○	○
	Industrie-Set, Ø 38 mm	302002881	0	○	○
	Saug-Set D50 Standard	6085	0	○	○
	Saug-Set Spänesaugen, Ø 50 mm, VPE 2	61681	0	○	○
	Saug-Set, Ø 36 mm, VPE 5	63213	0	○	○
	Schlauchset Ø 36 mm, VPE 3	63210	0	○	○
	Wassersaug-Set, VPE 3	7727	0	○	○
	Werkstattset D36 5teilig	107413545	0	○	○
	Werkstattset D36 6teilig antistatisch	107413546	0	○	○
	Werkstatt-Set Ø 36 mm, VPE 6	302000927	0	○	○
	WORKSHOP KIT BASIC D36MM 4PCS	107401367	0	○	○
<b>System 50 Saugschläuche</b>					
	Saugschlauch D50x4000 ölbeständig	6468	0	○	○

Flüssigkeitssauger mit großem Behältervolumen, kombiniert mit einer Schmutzwasserpumpe für professionelle Anwendungen

Zubehör		Artikel-Nr.	Anzahl	ATTIX 751-61	ATTIX 751-71 MWF
	Saugschlauch Ø 50 mmx4 m, antistatisch	15815	0	○	○
	Saugschlauch Ø 50 mmx4 m, hitzebest.	11061	0	○	○
	Spänesaugschlauch Ø 50 mmx4 m	15182	0	○	○
	Stahlsaugschlauch Ø 50 mmx4 m	15013	0	○	○
	Universalsaugschlauch Ø 50 mmx1,75 m	19930	0	○	○
	Universalsaugschlauch Ø 50 mmx4 m	15358	0	○	○
<b>System 50 Fugendüsen / konische Düsen</b>					
	Fugendüse Ø50X370 PE	7102	0	○	○
	Gummidüse Ø 50 mm	19936	0	○	○
	Gummidüse, flach, Ø 50 mm	31244	0	○	○
	Schrägrohrdüse Ø 50 mm	7868	0	○	○
<b>Sonstiges</b>					
	Behälter f. Saugschlauch	302001554	0	○	●













Flüssigkeitssauger mit großem Behältervolumen, kombiniert mit einer Schmutzwasserpumpe für professionelle Anwendungen









Zubehör		Artikel-Nr.	Anzahl	ATTIX 751-61	ATTIX 751-71 MWF
	C-Schlauch 15 m	7567	0	○	○
	Geka Gewindestück 1.1/2l	7729	0	○	○
	Rohr Kupplungsset	107402618	0	○	○
	Schlauchhalter-Set	65081	0	○	○
<b>System 38 Fugendüsen / konische Düsen</b>					
	Fugendüse, Ø 38x300 mm	302002890	0	○	○
	Werkzeugadapter, Ø 38x50 mm	302002884	0	○	○
<b>Zusatzfilter</b>					
	Edelstahl-Filtereinsatz Ø 143x140 mm	15475	0	●	●
<b>System 27 Saugschläuche</b>					
	Saug Schl. + Werkzeugadapt. Ø 27 mm x 3,5 m	14289	0	○	○
	Saugschlauch D27x3500 mit Werkzeugadapte	107406091	0	○	○
	Werkzeugadapter, Ø 27 mm / 36-24 mm	107404520	0	○	○
<b>System 36 Saugschläuche</b>					
	SAUGSCHLAUCH ANTISTATISCH Ø36MMX5M ZUB.	302001682	0	○	○
	Saugschlauch AS rot/schwarz Ø36X4000 mm	107413544	0	○	○
	Saugschlauch hitze-/ölbest., Ø36x3,5 m	302001677	0	○	●



Flüssigkeitssauger mit großem Behältervolumen, kombiniert mit einer Schmutzwasserpumpe für professionelle Anwendungen

Zubehör		Artikel-Nr.	Anzahl	ATTIX 751-61	ATTIX 751-71 MWF
	Saugschlauch Ø36 mmx 4 m, antistatisch	15311	0	○	○
	Saugschlauch Ø 36 mmx4 m	25537	0	○	○
	Saugschlauch Ø 36 mmx4 m, antistatisch	63209	0	○	○
	Saugschlauch, Ø 36 mmx3 m	46948	0	○	○
	Universalsaugschlauch Ø 36 mmx3 m	15805	0	○	○
	Universalsaugschlauch, Ø 32 mmx3,5 m	107409976	0	○	○
<b>System 38 Saugrohre</b>					
	Handrohr, gebog., Edelstahl, Ø 38 mm	302002889	0	○	○
	Verlängerungsrohr Ø 38x500 mm, VPE 2	107402474	0	○	○
<b>System 36 Saugrohre</b>					
	Adapter, Kunststoff	29457	0	○	○
	Handrohr gebog., Ø 36 mm, Edelstahl	46691	0	○	●
	Handrohr, gebog., verchromt, Ø 36 mm	302000528	0	○	○
	Saugrohr, teleskopisch, Ø 36x550-970 mm	47109	0	○	○
	Teleskopsaugrohr, Ø 36x575-930 mm	107402654	0	○	○
	Verl. Rohr Ø 36x515mm, Kunstst., VPE 2	40696	0	○	○
	Verlängerungsrohr Alu Ø36x500mm, VPE 2	107400032	0	○	○

Flüssigkeitssauger mit großem Behältervolumen, kombiniert mit einer Schmutzwasserpumpe für professionelle Anwendungen

Zubehör		Artikel-Nr.	Anzahl	ATTIX 751-61	ATTIX 751-71 MWF
	Verlängerungsrohr Edels. Ø36x505mm, VPE2	107408074	0	○	●
	Verlängerungsrohre Ø36 3x350 mm,	107416995	0	○	○
	Verlängerungsrohre Ø36x505 mm, VPE 2	302000529	0	○	○
	Werkzeugadapter Ø 27 mm/35 mm/38 mm	60916	0	○	○
	Werkzeugadapter, Ø 32 mm	107409977	0	○	○
	Werkzeugadapter, Quicksystem, Ø 27 mm	302000535	0	○	○
<b>System 32 Saugschläuche</b>					
	AS HOSED32X4000MM WITH TOOL	30657	0	○	○
<b>System 50 Saugbürsten und konische Düsen</b>					
	Bürste, Alu, Ø 50x200 mm	41100	0	○	○
	Grobschmutzdüse Ø 50x175 mm	5153	0	○	○
	Pinseldüse, rund, Ø58MM	40458	0	○	○

