




Produktdatenblatt WypAll® Reach™ Papierwisch Tuch für die Reinigung im Service & Einzelhandel - Zentralentnahme / Blau - 6220

Produktinformationen

Art.-Nr. Lang	06220300	
Art.-Nr.	6220	
Produktbeschreibung	WypAll® Reach™ Papierwisch Tuch für die Reinigung im Service & Einzelhandel - Zentralentnahme / Blau	
Produktdatenblatt	11.03.2021	

Verpackungsinhalt

Verpackungsinhalt	6220: 6 Rollen x 280 Tücher = 1680 Tücher
Verpackungsmaterial Außenverpackung	LDPE

Piktogramm	Stück	Abmessungen			Gewicht(kg)
	Rolle	18.30	x 15.00	Höhe x Durchmesser(cm)	0.63
	Tuch	38.00	x 18.30	Länge x Breite(cm)	

Produktspezifikationen

Rollentyp	Zentralentnahme	Innenkern (cm)	6
Lagenanzahl	1	Perforation	Ja
EAN (VE)	05027375052088	Recyclingfasern (%)	100
Primärfaser (%)	0	Bleichmethode	ECF
Prägung / Struktur	Ja	Technologie	UCTAD
Trennfestigkeit (N/m/Lage)	110	Farbe	Blau


Produktdatenblatt WypAll® Reach™ Papierwisch Tuch für die Reinigung im Service & Einzelhandel - Zentralentnahme / Blau - 6220

Internationale Standards und Zertifizierungen

Konzept / Plattform

Productive Workplace

Der Erfolg unseres Unternehmens ist abhängig von der Effektivität unserer Arbeit. Unsere Lösungen helfen Ihnen Ihre Produktivität zu steigern.



Technische Daten

Food Contact Regulations

Dieses Produkt ist für den Kontakt mit Lebensmitteln geeignet und entspricht der Verordnung (EG) Nr. 1935/2004. Weiterhin entsprechen Nitril-Handschuhe der Verordnung (EG) Nr. 10/2011 sowie der BfR-Empfehlung Nr. XXI zu Materialien für den Lebensmittelkontakt und Hygienepapiere der BfR-Empfehlung Nr. XXXVI zu Materialien für den Lebensmittelkontakt.



AIRFLEX* Technology

AIRFLEX*



Zertifizierungen

ISO 14001

ISO 14001 Die Norm definiert die Anforderungen an ein Umweltmanagementsystem und bestätigt die globale Bedeutung für Organisationen, dies in ökologisch nachhaltiger Weise zu betreiben.



ISO 14001

ISO 14001 Die Norm definiert die Anforderungen an ein Umweltmanagementsystem und bestätigt die globale Bedeutung für Organisationen, dies in ökologisch nachhaltiger Weise zu betreiben.



ISO 9001

Die Norm definiert die Anforderungen an ein Qualitätsmanagementsystem. Sie gilt weltweit als Standard um Sicherheit bei Qualitätsanforderungen zu gewährleisten und die Kundenzufriedenheit in Lieferanten-Kunden-Beziehungen zu verbessern.



ISO 9001

Die Norm definiert die Anforderungen an ein Qualitätsmanagementsystem. Sie gilt weltweit als Standard um Sicherheit bei Qualitätsanforderungen zu gewährleisten und die Kundenzufriedenheit in Lieferanten-Kunden-Beziehungen zu verbessern.



Verpackungsdetails

Verpackungseinheit	VE	Nettogewicht (kg)	3.798
Bruttogewicht (kg)	4.41	Abmessungen Verpackungseinheit (LxBxH) (cm)	45 x 30 x 18.3

Palettentyp	LxBxH (m)	VE pro Lage	Lagen pro Palette	VE pro Palette
E3	1.20 x 0.80 x 1.97	6	10	60

Produktdatenblatt WypAll® Reach™ Papierwisch Tuch für die Reinigung im Service & Einzelhandel - Zentralentnahme / Blau - 6220


Allgemeine Informationen

Bitte beachten Sie, dass es in der Verantwortung des Arbeitgebers liegt, den Gefährdungsgrad eines Arbeitseinsatzes zu definieren und eine korrekte Bedarfsermittlung für Wischtücher vorzunehmen. Als Hersteller der hier beschriebenen Wischtüchlösungen übernimmt KIMBERLY-CLARK PROFESSIONAL* keinerlei Haftung für den Einsatz ungeeigneter Qualitäten oder für einen Missbrauch. Alle enthaltenen Informationen sind zum Zeitpunkt der Druckfreigabe korrekt. Da die gesetzlichen Regelungen und Vorschriften zur Persönlichen Schutzausrüstung (PSA) jedoch kontinuierlich angepasst werden, können sie sich auch während der Nutzungszeit ändern. Folglich können sich auch die Spezifikationen für diese Produkte ändern. Sollten Sie Fragen zu den Produkten oder zur Eignung für einen spezifischen Arbeitseinsatz haben, setzen Sie sich bitte mit unserem INFOFAX-Service in Verbindung. Benutzte PSA sowie Wischtücher müssen immer auf sichere und angemessene Weise und in Übereinstimmung mit den geltenden europäischen, nationalen und regionalen Bestimmungen und Vorschriften zum Umweltschutz entsorgt werden.

Internetseiten	www.kcprofessional.de
Telefonnummer Customer Service	Für weitere Information kontaktieren Sie bitte den Kundenservice unter +44 1732 594 000
Ursprungsland	Frankreich

Produktdatenblatt WypAll® Reach™ Centrefeed Dispenser - Schwarz - 6221

Produktinformationen

Art.-Nr. Lang	06221000	
Art.-Nr.	6221	
Produktbeschreibung	WypAll® Reach™ Centrefeed Dispenser - Schwarz	
Produktdatenblatt	08.05.2021	

Verpackungsinhalt

Verpackungsinhalt	6221: 1 Spender
Verpackungsmaterial Außenverpackung	Papier

Piktogramm	Abmessungen				Gewicht(kg)
	25.40	x	18.00	x	22.40
	Länge x Breite x Höhe(cm)				1.16

Produktbeschreibung

Egal mit welchen Oberflächen Ihre Mitarbeiter und Besucher im Laufe des Tages in Kontakt kommen, können Sie ihnen mit bewährten Reinigungs- und Desinfektionsprodukten für die Hygiene am Arbeitsplatz ein besseres Sicherheitsgefühl vermitteln. WypAll® Produktlösungen wurden zur Verbesserung der Hygienepraxis und der Einhaltung von Hygienevorschriften entwickelt und helfen dabei, die Übertragungskette zu unterbrechen. Die professionellen Reinigungstücher der Marke WypAll® wurden für die speziellen Umgebungen entwickelt, in denen sie verwendet werden, und unterstützen Sie stets bei Ihren Reinigungsaufgaben. Der WypAll® Reach™ Spender mit Zentralentnahme ist ein tragbarer Einzelblatt-Reinigungstuchspender, der für die kontrollierte Verwendung unserer Rolle mit Zentralentnahme für Lebensmittel und Hygiene sowie Service u. Einzelhandel entwickelt wurde. Dieses einfach zu handhabende, tragbare und geschlossene System ist darauf ausgelegt, die weiße oder blaue Rolle mit Zentralentnahme rein zu halten und damit die Übertragung von Bakterien zu verhindern. Die Einzelblattentnahme ist darauf ausgelegt, Kontaminationen zu minimieren und gleichzeitig die effiziente Verwendung der Papier-Reinigungstücher zu fördern. Mit der mitgelieferten Halterung können Sie Ihren Spender entweder normal einsetzen oder an einer Wand montieren und dank des ästhetischen Designs sowohl sichtbar als auch im Hintergrund verwendender WypAll® Reach™ Spender ist mit unseren Rollen mit Zentralentnahme für Service u. Einzelhandel (6220) und unseren Rollen mit Zentralentnahme für Lebensmittel u. Hygiene (6222 und 6223) kompatibel. 1 Spender

Produktmerkmale

- Spender für weiße oder blaue Rolle mit Zentralentnahme. Jeweils für eine weiße oder eine blaue Rolle
- Tragbarer Spender für Rolle mit Zentralentnahme für Lebensmittelbranche, Service u. Einzelhandel
- Durch die Tragbarkeit des Spenders bleiben die Rollen mit Zentralentnahme sauber u. geschützt und verhindern so die Übertragung von Bakterien.
- Mit der mitgelieferten Halterung können Sie Ihren Spender entweder normal einsetzen oder an einer Wand montieren.
- Der Spender ist kompatibel mit der WypAll® Rolle mit Zentralentnahme für Lebensmittel & Hygiene (Art.-Nr. 6222 und 6223) mit rotem Ausgabesystem sowie WypAll® Rollen mit Zentralentnahme für Service und Einzelhandel (Art.-Nr. 6220) mit schwarzem Ausgabesystem.

Produktdatenblatt WypAll® Reach™ Centrefeed Dispenser - Schwarz - 6221

Produktspezifikationen

Rollentyp	Zentralentnahme	Format	Zentralentnahme Rolle
Material	Kunststoff	Form	rund
Stromanschluss	manuell	Verschlussmechanismus	nur Druckknopf
Spenderentnahmemechanismus	manuelle Entnahme	EAN (VE)	5033848040070
Farbe	Schwarz		

Internationale Standards und Zertifizierungen

Konzept / Plattform

Productive Workplace

Der Erfolg unseres Unternehmens ist abhängig von der Effektivität unserer Arbeit. Unsere Lösungen helfen Ihnen Ihre Produktivität zu steigern.



Efficient Workplace

Diese Seite zeigt Ihnen neue Techniken, die Ihnen ermöglichen Verschwendung in Produktionsprozessen anzugehen. Besonders werden die Bereiche Automobilindustrie, Luft- und Raumfahrt sowie Metallbe- und verarbeitung betrachtet.



Verpackungsdetails

Verpackungseinheit	VE	Nettogewicht (kg)	0.944
Bruttogewicht (kg)	1.28	Abmessungen Verpackungseinheit (LxBxH) (cm)	23.5 x 19.9 x 24.6
Verpackungsmaterial Unterverpackung	LDPE		

Palettentyp	LxBxH (m)	VE pro Lage	Lagen pro Palette	VE pro Palette
E5	1.20 x 0.80 x 1.37	20	5	100

verwendbar mit folgenden Produkten

Art.-Nr.	Produktbeschreibung
	Spender für
6222	WypAll® Reach™ Papierwisch Tuch für Lebensmittel & Hygiene - Zentralentnahme / Weiß
6223	WypAll® Reach™ Papierwisch Tuch für Lebensmittel & Hygiene - Zentralentnahme / Blau
7404	WypAll® Reach™ Papierwisch Tuch für die Reinigung im Service & Einzelhandel - Zentralentnahme / Weiß

Ersatzteile

Art.-Nr.	Produktbeschreibung
	Ersatzteile
D369137	Reach Dispenser nozzle - Black
D369138	Reach Wiper Dispenser nozzle - Red
D369139	Reach Wiper Dispenser wall bracket

Allgemeine Informationen

Internetseiten	www.kcprofessional.de
Telefonnummer Customer Service	Für weitere Information kontaktieren Sie bitte den Kundendienst während der üblichen Bürozeiten 069 50985269
Ursprungsland	Deutschland