



Produktdatenblatt WypAll® L20 Papierwisch Tuch für Instandhaltungsarbeiten - Zentralentnahme / Blau /2-lagig - 7277

Produktinformationen

<b>Art.-Nr. Lang</b>	07277300
<b>Art.-Nr.</b>	7277
<b>Produktbeschreibung</b>	WypAll® L20 Papierwisch Tuch für Instandhaltungsarbeiten - Zentralentnahme / Blau /2-lagig
<b>Produktdatenblatt</b>	07.07.2020

Verpackungsinhalt

<b>Verpackungsinhalt</b>	7277: 6 Rollen x 400 Tücher = 2400 Tücher
<b>Verpackungsmaterial Außenverpackung</b>	LDPE

Piktogramm	Stück	Abmessungen			Gewicht(kg)
	Rolle	19.50	x 20.00	Höhe x Durchmesser(cm)	1.29
	Tuch	38.00	x 19.50	Länge x Breite(cm)	

Produktbeschreibung

Die professionellen WypAll® Marken-Wischtücher wurden für die speziellen Umgebungen entwickelt, in denen sie verwendet werden, und unterstützen Sie stets bei Ihren Reinigungsaufgaben. Diese Rollen mit Zentralentnahme und blauen, 2-lagigen Einmal-Wischtüchern für Reinigung und Wartung sind mittelgroß, tragbar und beständig und wurden für anspruchsvollere Reinigungs- und Wartungszwecke entwickelt. Die Prägetechnik bietet ein hervorragendes Gleichgewicht aus Leistung und Wert. Diese Rollen sind kompatibel mit dem schnell zu befüllenden, vielseitigen und einfach zu reinigenden Aquarius™ Spender zur Zentralentnahme (7017). Die Abmessungen eines Tuchs betragen 38cm (L) x 18,5cm (B). Die WypAll® Rolle mit Zentralentnahme L20 für Reinigung und Wartung sind auch in Weiß erhältlich (7278). 6 Rollen mit je 400 Wischtüchern, 2-lagig, blau (Gesamtanzahl 2.400)

Produktmerkmale

- 6 Rollen mit je 400 Wischtüchern, 2-lagig, blau (Gesamtanzahl 2.400)
- Rollensystem mit Zentralentnahme
- Entwickelt für anspruchsvollere Reinigungs- und Wartungsarbeiten.
- Kombinierbar mit dem WypAll® Wischtuchspender zur Zentralentnahme (Art.-Nr. 7017).
- Die Prägetechnik bietet ein hervorragendes Gleichgewicht aus Leistung/Qualität.
- Einmal-Wischtücher

Produktspezifikationen

<b>Rollentyp</b>	Zentralentnahme	<b>Innenkern (cm)</b>	6
<b>Lagenanzahl</b>	2	<b>Perforation</b>	Ja
<b>EAN (VE)</b>	05027375049408	<b>Recyclingfasern (%)</b>	100
<b>Primärfaser (%)</b>	0	<b>Bleichmethode</b>	ECF
<b>Prägung / Struktur</b>	Ja	<b>Technologie</b>	LDC
<b>Trennfestigkeit (N/m/Lage)</b>	87	<b>Farbe</b>	Blau

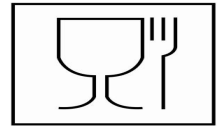
# Produktdatenblatt WypAll® L20 Papierwisch Tuch für Instandhaltungsarbeiten - Zentralentnahme / Blau /2-lagig - 7277

Internationale Standards und Zertifizierungen

## Technische Daten

### Food Contact Regulations

Dieses Produkt ist für den Kontakt mit Lebensmitteln geeignet und entspricht der Verordnung (EG) Nr. 1935/2004. Weiterhin entsprechen Nitril-Handschuhe der Verordnung (EG) Nr. 10/2011 sowie der BfR-Empfehlung Nr. XXI zu Materialien für den Lebensmittelkontakt und Hygienepapiere der BfR-Empfehlung Nr. XXXVI zu Materialien für den Lebensmittelkontakt.



## Zertifizierungen

### FSC: F1=FSCMix70%,F2=FSCRecycled,F3=FSC100%,F4=FSC Mix credit

Forest Stewardship Council - Products carrying the Forest Stewardship Council (FSC) label are independently certified, giving assurance they come from forests that are managed to meet the social, economic and ecological needs of present and future generations. This product is FSC Certified - giving you the assurance that it is made from or contains wood that comes from FSC certified forests.



### ISO 14001

ISO 14001 Die Norm definiert die Anforderungen an ein Umweltmanagementsystem und bestätigt die globale Bedeutung für Organisationen, dies in ökologisch nachhaltiger Weise zu betreiben.



### ISO 9001

Die Norm definiert die Anforderungen an ein Qualitätsmanagementsystem. Sie gilt weltweit als Standard um Sicherheit bei Qualitätsanforderungen zu gewährleisten und die Kundenzufriedenheit in Lieferanten-Kunden-Beziehungen zu verbessern.



## Verpackungsdetails

<b>Verpackungseinheit</b>	VE	<b>Nettogewicht (kg)</b>	7.662
<b>Bruttogewicht (kg)</b>	8.82	<b>Abmessungen Verpackungseinheit (LxBxH) (cm)</b>	60 x 40 x 19.5

Palettentyp	LxBxH (m)	VE pro Lage	Lagen pro Palette	VE pro Palette
E3	1.20 x 0.80 x 1.91	4	9	36

verwendbar mit folgenden Produkten

Art.-Nr.	Produktbeschreibung	Empfehlung
	Passender Spender	
7017	Aquarius™ Wischtuch-Spender - Zentralentnahme / Weiß	✓
7087	Kimberly-Clark Professional™ Wischtuch-Spender - Zentralentnahme / Grau	
7088	Wischtuch-Spender - Zentralentnahme / Weiß	

## Allgemeine Informationen

Bitte beachten Sie, dass es in der Verantwortung des Arbeitgebers liegt, den Gefährdungsgrad eines Arbeitseinsatzes zu definieren und eine korrekte Bedarfsermittlung für Wischtücher vorzunehmen. Als Hersteller der hier beschriebenen Wischtuchlösungen übernimmt KIMBERLY-CLARK PROFESSIONAL\* keinerlei Haftung für den Einsatz ungeeigneter Qualitäten oder für einen Missbrauch. Alle enthaltenen Informationen sind zum Zeitpunkt der Druckfreigabe korrekt. Da die gesetzlichen Regelungen und Vorschriften zur Persönlichen Schutzausrüstung (PSA) jedoch kontinuierlich angepasst werden, können sie sich auch während der Nutzungszeit ändern. Folglich können sich auch die Spezifikationen für diese Produkte ändern. Sollten Sie Fragen zu den Produkten oder zur Eignung für einen spezifischen Arbeitseinsatz haben, setzen Sie sich bitte mit unserem INFOFAX-Service in Verbindung. Benutzte PSA sowie Wischtücher müssen immer auf sichere und angemessene Weise und in Übereinstimmung mit den geltenden europäischen, nationalen und regionalen Bestimmungen und Vorschriften zum Umweltschutz entsorgt werden.

<b>Internetseiten</b>	www.kcprofessional.de
<b>Telefonnummer Customer Service</b>	Für weitere Information kontaktieren Sie bitte den Kundenservice unter +44 1732 594 000
<b>Ursprungsland</b>	Vereinigtes Königreich