

# T300

Die vielseitige  
Scheuersaugmaschinenreihe



The greater the challenge...  
The harder we work.

# Lassen Sie die Motoren an!



## Einführung

- ✓ Die Serie T300 wird im Juni 2015 die T3 und T3+ ersetzen
- ✓ Diese Präsentation soll Sie auf die Einführungs- und Umstellungsprogramme einstimmen und Ihr Interesse und Engagement wecken.
- ✓ Bedeutung:
  - Entscheidende Taktik für Sie, um Tennant Company beim Erreichen der 1-Milliarden-Dollar-Marke zu unterstützen
  - Wachstumsantrieb Nummer 1, um Ihnen zu helfen, Ihre Umsatzziele zu erfüllen
  - Die T3 macht (global) 20% des gewerblichen Geschäfts aus





# MERKMALE UND VORTEILE

# Vielseitigkeit

## Zwei neue Schrubblösungen




### ✓ Orbital

- Fugenreinigung
- Entfernen von Reifenspuren
- Lackentfernung ohne Reinigungsmittel

### ✓ Doppelwalze

- Leichter Bürstenwechsel
- Schmutzauffangwanne



# Verbesserte Abstreifleiste



## Optimale Wasseraufnahme

- ✓ Hochfahren und Absenken mit Fußpedal
  - Keine Ungewissheit mehr
- ✓ Eingebauter Siphon mit Saugventilator-Verzögerung
- ✓ Keine losen Teile beim Wechsel der Abstreifgummis
- ✓ Optimierter Luftdurchfluss

- Ergonomisch
- Zeitsparend
- Unkompliziert
- Produktiv
- Wartungsfreundlich



# Insta-Click™



## Magnetscheibe An/Ab

- Sechs Magnete im Bürsten- / Treibteller
- Völlig müheloses Einsetzen und Abnehmen
- Häufigere Padspülung und Bürstenwechsel für optimale gleichbleibende Reinigungsergebnisse

- Ergonomisch
- Zeitsparend
- Unkompliziert
- Firmenimage



# Quiet Mode™ - Flüstermodus



Niedrigerer Geräuschpegel

✓ 58 dBA

Gespräch

✓ Reinigung am Tag

- Schulen
- Gesundheitswesen
- Büros



# Severe Environment<sup>TM</sup> - Raue Umgebung



## Punktreinigung

- ✓ Kunden können in den Bereichen, für deren Reinigung ec-H2O NanoClean<sup>TM</sup> nicht vorgesehen ist, im laufenden Betrieb auf den normalen Reinigungsmodus umschalten
  - 30-Sekunden-Punktreinigung
  - Kontinuierlicher Durchfluss für größere Bereiche
- ✓ Nur erhältlich auf T300-Maschinen mit



- Produktiv
- Zeitsparend
- Unkompliziert
- Firmenimage



Reinigertank



Mischungsdrehknopf

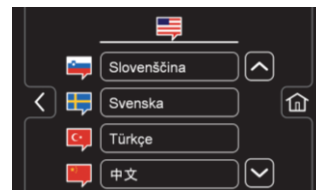


# Völlig intuitive Steuerungen



## Membrane gegenüber Pro-Panel

- ✓ Mehrere Maschineneinstellungen
- ✓ Bereichseinstellungen
  - Keine Unsicherheit des Bedieners mehr
  - Gleichbleibende Reinigungsergebnisse in der gesamten Anlage
- ✓ Steuerprogrammsperre
- ✓ Bediener-Kennnummer
  - Genehmigung oder Beschränkung des Zugriffs auf Funktionen
  - Einstellung Höchstgeschwindigkeit zur Sicherheit
- ✓ Lernprogramme
  - On-Board-Schulung
  - Kurzanleitung
- ✓ Mehrsprachig
- ✓ Maschinendiagnose
- ✓ Profileinstellung Ladegerät



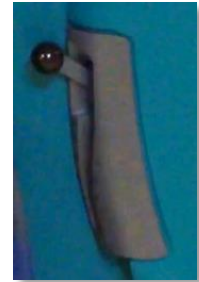
• **Demo**

# T300e Optionen



## Gesteigerte Produktivität

- ✓ Zwei Anpressdruckstellungen (23 und 41 kg)
- ✓ Ablaufsteuerungsventil für Aufnahmetank-Ablassschlauch
- ✓ Zubehörklammern
- ✓ Ausziehbares Batteriefach



- Zeitsparend
- Produktiv
- Ergonomisch



# Mehr Verbesserungen



## Besser, Schneller, Stärker

- ✓ Keine Entlüftung beim Laden erforderlich
  - Langes Ladekabel mit Befestigungsklammer
- ✓ Ölbeständiger Saug- und Ablassschlauch (PU)
- ✓ “Stone Care” tägliche Wartung
- ✓ Batteriebefüllsystem - Bleibatterien
- ✓ Handbremse mit Warnleuchte (nur T300)

# Zusammenfassung



	T300	T300e
Konfigurationen	43 und 50 cm Einscheibenmaschine (zum Schieben und selbstfahrend) 60 cm Doppelscheibe (selbstfahrend) 50 cm Doppelwalze (selbstfahrend) 50 cm Orbital (selbstfahrend)	
Gemeinsame Ausstattung	Neue Gestaltung der Abstreifleiste für verbesserte Wasseraufnahme und leichterem Wechsel des Abstreifgummis Verbessertes integriertes Ladegerät (keine Entlüftung) ~65 dBA Ölbeständige Saug- und Ablassschläuche (PU) Stone Care tägliche Wartung Batteriebefüllsystem (bei Nassbatterien)	
Standardausstattung	<ul style="list-style-type: none"> <li>• Insta-Click™ (Teller)</li> <li>• Automatische Steuerungen (Membrantasten)</li> <li>• Angesteuerte Maschineneinstellungen (lo-med-hi)</li> <li>• Bereichseinstellungen und Steuerprogramm Sperre</li> </ul>	<ul style="list-style-type: none"> <li>• Kopf mit 3 Laschen</li> <li>• Manuelle Steuerungen</li> </ul>
Erweiterte Ausstattung	<ul style="list-style-type: none"> <li>• Pro-Panel™</li> <li>• Ec-H2O NanoClean™</li> <li>• Severe Environment™ - Raue Umgebung</li> <li>• IRIS-Telemetrie</li> <li>• Quiet Mode™ - Flüstermodus</li> <li>• Ablaufsteuerungsventil für Aufnahmetank-Ablassschlauch</li> <li>• Zubehörklammern</li> <li>• Ausziehbares Batteriefach</li> </ul>	<ul style="list-style-type: none"> <li>• Zwei Anpressdruckstellungen (23 und 41 kg)</li> <li>• Ablaufsteuerungsventil für Aufnahmetank-Ablassschlauch</li> <li>• Zubehörklammern</li> <li>• Ausziehbares Batteriefach</li> </ul>