










-  Anlegeleiter
-  Escalera simple
-  Echelle simple
-  Leaning ladder
-  Enkele ladder
-  Приставная лестница

		 ca. m	 ca. m	 ca. kg
7001106	6	1,73	2,73	2,9
7001108	8	2,29	3,26	3,8
7001110	10	2,85	3,79	4,7
7001112	12	3,41	4,32	5,6
7001114	14	3,97	4,85	6,4
7001116	16	4,53	5,43	7,7








-  Schiebeleiter, 2-teilig
-  Escalera corredera, de dos tramos
-  Echelle coulisse à main, 2 plans
-  Extension ladder, two-section
-  Schuifladder, 2-delig
-  Раздвижная лестница, двухсекционная

		 ca. m	 ca. m	 ca. m	 ca. kg
7004616	2 × 8	2,29	3,97	4,88	7,9
7004620	2 × 10	2,85	4,81	5,69	10,2
7004624	2 × 12	3,41	5,93	6,78	12,5
7004628	2 × 14	3,97	7,05	7,86	15,4



-  Seilzugleiter, 2-teilig
-  Escalera de corredera con cuerda, de dos tramos
-  Echelle coulisse à corde, 2 plans
-  Rope-operated extension ladder, two-section
-  Touwoptrekladder, 2-delig
-  Тросовая лестница, двухсекционная

		 ca. m	 ca. m	 ca. m	 ca. kg
7005124	2 × 12	3,41	5,65	6,48	14,0
7005128	2 × 14	3,97	7,05	7,84	16,3
7005132	2 × 16	4,53	7,63	8,66	21,4
7005136	2 × 18	5,11	9,03	9,74	25,0