

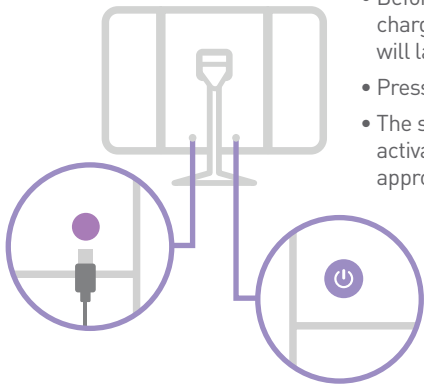



simplehuman

# quick start

## setup

- Before the first use, fully charge the mirror. One charge will last up to 3 weeks.
- Press the on/off power button.
- The sensor will automatically activate the light as you approach.





## indication light


- The small LED light will pulse green while charging and turn solid green when fully charged.
- The small LED light will glow red when mirror needs to be recharged.

Download the  
simplehuman app



## simplehuman app features

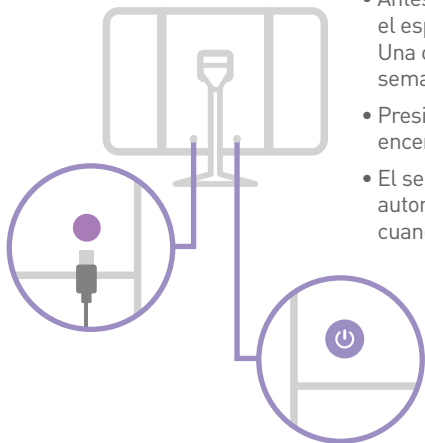
- Capture and view customized light settings.
- View a selection of preset light settings.
- Adjust brightness.
- Set soft alarm or timer.
- Auto-register your sensor mirror.




# inicio rápido

## configuración

- Antes del primer uso carga el espejo completamente. Una carga durará hasta 3 semanas.
- Presiona el botón de encendido/apagado.
- El sensor activará automáticamente la luz cuando te acercas.





## luz indicadora

- La pequeña luz de LED parpadeará verde durante la carga y cambia a verde fijo cuando está totalmente cargado.
- La pequeña luz de LED brillará roja cuando el espejo necesita ser recargado.

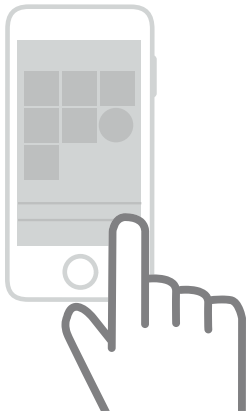
descárgate la app  
de simplehuman





## simplehuman app características

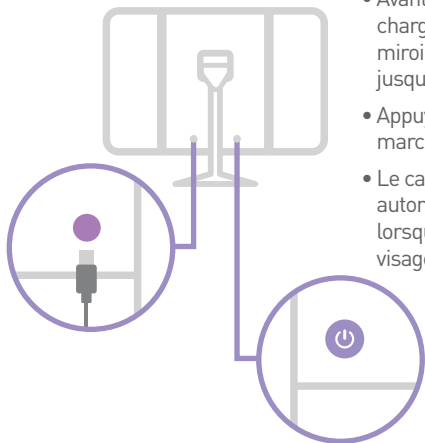
- Captura y visualiza configuraciones de luz personalizadas.
- Visualiza una selección predeterminada de configuraciones de luz.
- Ajusta el brillo.
- Configura una suave alarma o cronómetro.
- Registra automáticamente tu espejo con sensor.




# démarrage rapide

## installation

- Avant la première utilisation, chargez complètement le miroir. Une charge durera jusqu'à 3 semaines d'utilisation.
- Appuyez sur le bouton marche-arrêt.
- Le capteur activera automatiquement la lumière lorsque vous approcherez votre visage.





## voyant indicateur

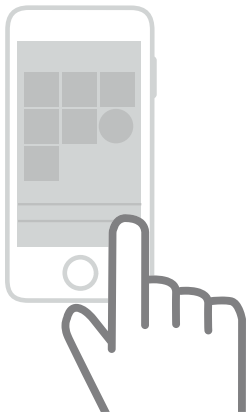
- Une petite DEL verte clignotera pendant la charge et restera allumée lorsque le miroir sera totalement chargé.
- Une petite DEL rouge clignotera lorsqu'il faudra recharger le miroir.

téléchargez  
l'application  
simplehuman



## fonctions de l'application simplehuman

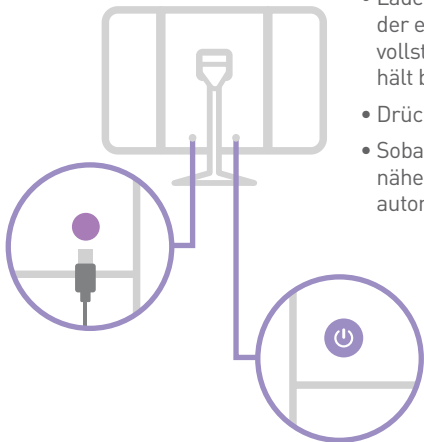
- Capturez la lumière exacte de vos lieux préférés et retrouvez la via votre miroir.
- Découvrez une sélection de lumières préalablement enregistrées.
- Ajustez la luminosité.
- Réglez une alarme douce ou une minuterie.
- Enregistrez automatiquement votre miroir à capteur.




# Schnellanleitung

## Set-up

- Laden Sie den Spiegel vor der ersten Verwendung vollständig auf. Eine Ladung hält bis zu 3 Wochen.
- Drücken Sie die Ein-/Austaste.
- Sobald Sie sich dem Spiegel nähern, aktiviert der Sensor automatisch das Licht.





## Leuchtanzeige


- Während des Ladens blinkt das kleine LED-Licht grün. Bei voller Ladung leuchtet es konstant grün.
- Wenn ein Laden des Spiegels notwendig ist, leuchtet das kleine LED-Licht rot.

Herunterladen der  
simplehuman app





## simplehuman App Funktionen

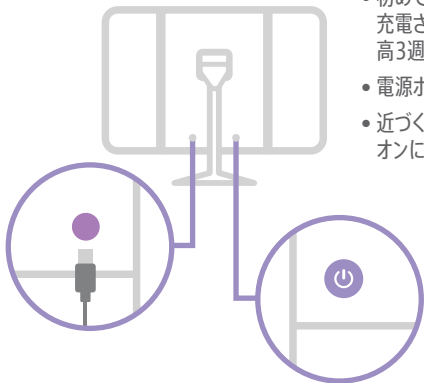



- Sehen Sie sich die angepassten Lichteinstellungen an und halten Sie diese fest.
- Sehen Sie sich eine Auswahl von vorkonfigurierten Lichteinstellungen an.
- Stellen Sie die Helligkeit ein.
- Stellen Sie sich einen sanften Wecker oder einen Timer.
- Melden Sie Ihren Sensorspiegel automatisch an.

# クイックスタート

## セットアップ

- 初めてのご使用の前にミラーを完全に充電させてください。一回の充電で最高3週間まで持続します。
- 電源ボタンを押してください。
- 近づくとセンサーが自動的にライトをオンにします。





## 表示ライト

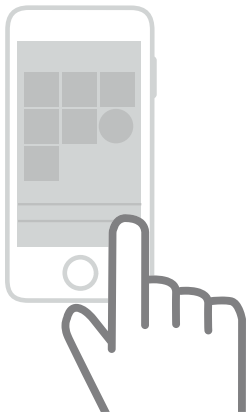
- 充電中は小さなLEDライトが緑色に点滅し、充電が完了すると緑のライトが点灯します。
- ミラーの充電が必要になると小さなLEDライトが赤色に点灯します。

simplehumanアプリ  
をダウンロードしてくだ  
さい



## simplehumanアプリ 機能

- カスタムライト設定の取り込みと表示。
- プリセットライト設定のオプション表示。
- 明るさ調整。
- ソフトアラームまたはタイマーのセット。
- センサーミラーの自動登録。







← tools for efficient living

[www.simplehuman.com](http://www.simplehuman.com)