F196 Teppichreinigung: Fleckenentfernung (Spülmethode)

Wie werden Flecken mit der Spülmethode entfernt?

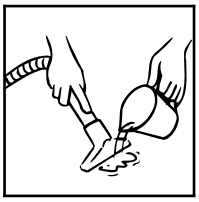

1. Entfernen Sie Flecken immer so schnell wie möglich. Trockensaugen Sie die Flecken zunächst. Spülen Sie den Flecken mit klarem Wasser und nasssaugen Sie danach sofort.

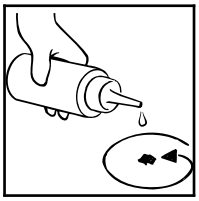

2. Testen Sie die Farb- und Materialverträglichkeit vor der Anwendung an einer unauffälligen Stelle. Verarbeiten Sie das Teppichreinigungsprodukt von außen nach innen.



3. Lassen Sie das Reinigungsprodukt kurz einwirken.

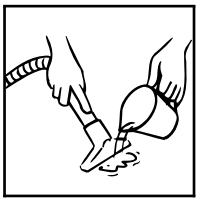

4. Spülen Sie den Fleck mit klarem Wasser und anschließend sofort nasssaugen.

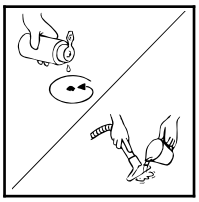

5. Wiederholen Sie bei Bedarf die Schritte 2 bis 4. Lassen Sie den Teppichbereich trocknen.

6. Entleeren Sie den Tank des Wassersaugers. Reinigen Sie die Maschine und das Kabel mit einem feuchten Tuch und wickeln Sie das lose Kabel auf.

SAFETY

Gefahrenhinweise und Sicherheitsratschläge können dem betreffenden Sicherheitsdatenblatt entnommen werden.

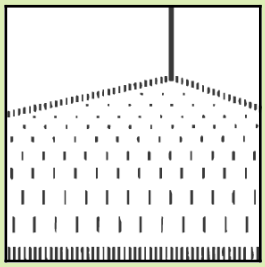

Produkte

TASKI Tapi Extract (C1b)

Ausrüstung

- Dosierflasche
- Eimer
- Wassersauger: TASKI vacumat 12/ 22/ 22T inklusive Zubehör
- Messbecher

Kontrollpunkte

- Der Teppich ist fleckenfrei

© Copyright 2010 Diversey

F390 Teppichreinigung: Sprühextraktion

Wie wird ein Teppich sprühextrahiert?

1. Räumen Sie alle Möbel beiseite. Entfernen Sie Kaugummi, Klebestreifen und größere Abfallstücke vom Boden. Saugen Sie den Teppich gründlich. Füllen Sie Wasser in die Sprayeinheit und ergänzen Sie das Produkt gemäß Herstellerempfehlung. Testen Sie die Farb- und Materialverträglichkeit vor der Anwendungen an einer unauffälligen Stelle

2. Sprühen Sie die Lösung sparsam auf den Teppich (max. 40-50 m² je Arbeitsgang) und lassen Sie die Lösung ca. 10 Minuten einwirken. Die Reinigungslösung darf nicht eintrocknen.

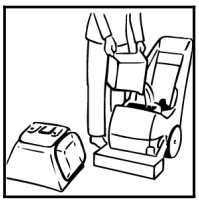

3. Füllen Sie den Sauberwassertank der Sprühextraktionsmaschine mit klarem Wasser.

4. Extrahieren Sie den Teppich rückwärts in sich überlappenden Bahnen. Es empfiehlt sich mindestens zweimal zu spülen oder so lange bis sauberes Wasser in den Schmutztank zurückkommt. Geben Sie ein Anti-Schaumprodukt in den Schmutzwassertank, falls sich Schaum bildet.

5. Richten Sie den Flor mit einer Teppichflorbürste auf und lassen Sie den Teppich gut trocknen. Die Trocknungszeit beträgt zwischen 8 und 24 Stunden. Betreten Sie erst anschließend wieder den Teppich.

6. Leeren Sie die Sprayeinheit, den Sauberwassertank und den Schmutzwassertank der Maschine. Spülen Sie die Tanks mit klarem Wasser. Reinigen Sie die Maschinen und die Kabel mit einem feuchten Tuch und wickeln Sie die Kabel lose auf.

SAFETY

Gefahrenhinweise und Sicherheitsratschläge können dem betreffenden Sicherheitsdatenblatt entnommen werden.

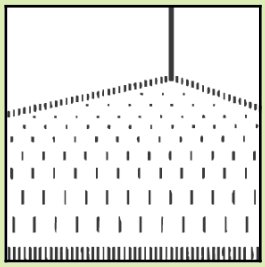

Produkte

TASKI Tapi Defoam (C1g)

TASKI Tapi Extract (C1b)

Ausrüstung

- Sprayeinheit
- Sprayextraktionsmaschine: TASKI aquamat 10/ 20/ 30/ 45 inklusive Zubehör
- Teppichflorbürste
- Bürstsauger

Kontrollpunkte

- Der Teppich ist sauber

© Copyright 2010 Diversey