



Original Instructions
Warning! Read instructions before using the machine



NSR 200A

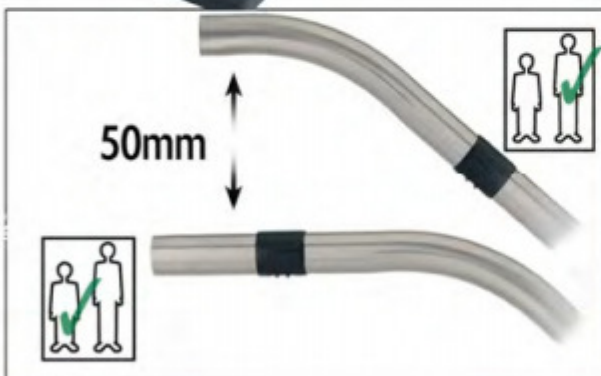


NuSave



Kit AE1 607509







Lo = 60%


High = 100%




Lo
1300mm



High
2000mm





**EU DECLARATION OF CONFORMITY**

We hereby declare that the following equipment fulfils all the relevant provisions of:

Machinery Directive 2006/42/EC
EMC Directive 2004/108/EC
Low Voltage Directive 2006/95/EC

Machine Description: Vacuum Cleaner
Type: PVR, NSR, NST, PVT series
Manufactured by: Numatic International Limited

This equipment has been designed and manufactured in accordance with the following harmonised European standards:

IEC60335-1:2001 +A1:2004 +A2:2006
IEC60335-2-2:2002 +A1:2004 +A2:2006

EN 55014-1 2001 +A1 2001, +A2 2002
EN 55014-2 1997 + A1 2001 (Cat II)
EN 50366 2003 + A1 2006

A technical construction file for this equipment is retained at the manufacturer's address.

Signed: *Allyn Boyes* Date: 12/07/10

Name: Allyn Boyes Position: Technical Manager

GB

Numatic International Limited,
Chard, Somerset.
TA20 2GB

www.numatic.co.uk

**EU-Konformitätserklärung**

Wir erklären hiermit, dass nachstehende Geräte die Ausführungen folgender Richtlinien erfüllen:

Maschinenrichtlinie 2006/42/EC
Richtlinie 2004/108/EC elektromagnetische Verträglichkeit
Niederspannungsrichtlinie 2006/95/EC

Gerätebeschreibung: Staubsauger
Modell: PVR, NSR, NST, PVT Serien
Hergestellt von: Numatic International Limited

Die Geräte wurden gemäß folgender harmonisierter europäischer Normen entwickelt und hergestellt:

IEC60335-1:2001 +A1:2004 +A2:2006
IEC60335-2-2:2002 +A1:2004 +A2:2006

EN 55014-1 2001 +A1 2001, +A2 2002
EN 55014-2 1997 + A1 2001 (Cat II)
EN 50366 2003 + A1 2006

Eine technische Dokumentation ist an der Herstelleradresse hinterlegt.

Unterschrift: *Allyn Boyes* Datum: 12/07/2010

Name: Allyn Boyes Titre : Responsable technique

DE

Numatic International
Limited,
Chard, Somerset.
TA20 2GB

www.numatic.co.uk

**DECLARATION DE CONFORMITE CE**

Nous soussignés déclarons que l'équipement ci-dessous satisfait aux dispositions suivantes:

Machinery Directive 2006/42/EC
EMC Directive 2004/108/EC
Low Voltage Directive 2006/95/EC

Description: Aspirateurs
Type: Séries PVR, NSR, NST, PVT
Fabriqué par: Numatic International Limited

Cet équipement a été dessiné et fabriqué dans le respect des normes européennes suivantes:

IEC60335-1:2001 +A1:2004 +A2:2006
IEC60335-2-2:2002 +A1:2004 +A2:2006

EN 55014-1 2001 +A1 2001, +A2 2002
EN 55014-2 1997 + A1 2001 (Cat II)
EN 50366 2003 + A1 2006

Un dossier technique de fabrication attaché à cet équipement est disponible à l'adresse du fabricant.

Alle-kirjoitus *Allyn Boyes* Date: 12/07/2010

Nom: Allyn Boyes Titre : Responsable technique

FR

Numatic International
Limited,
Chard, Somerset.
TA20 2GB

www.numatic.co.uk

**EU CONFORMITEITSVERKLARING**

Wij verklaren hierbij dat de volgende producten zijn ontwikkeld en geproduceerd in overeenstemming met de volgende normen en voorschriften:

Machinery Directive 2006/42/EC
EMC Directive 2004/108/EC
Low Voltage Directive 2006/95/EC

Machine Omschrijving: Stofzuiger
Type: PVR, NSR, NST, PVT series
Geproduceerd door: Numatic International Limited

Deze producten zijn ontworpen en geproduceerd in overeenstemming met de volgende Europese standaarden:

IEC60335-1:2001 +A1:2004 +A2:2006
IEC60335-2-2:2002 +A1:2004 +A2:2006

EN 55014-1 2001 +A1 2001, +A2 2002
EN 55014-2 1997 + A1 2001 (Cat II)
EN 50366 2003 + A1 2006

De volledige productomschrijving en specificaties van de constructie zijn op aanvraag beschikbaar bij de fabrikant.

Handtekening: *Allyn Boyes* Datum: 12/07/2010

Naam: Allyn Boyes Functie: Technical Manager

NL

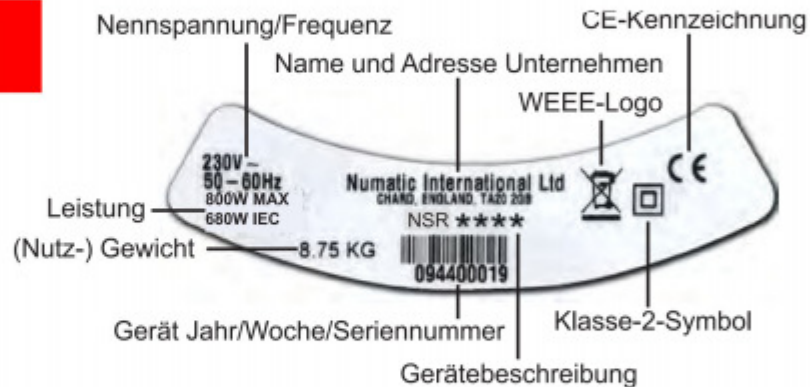
Numatic International
Limited,
Chard, Somerset.
TA20 2GB

www.numatic.co.uk



Angaben zum Gerät

Produktplakette



WEEE-Richtlinie

Staubsauger, Zubehör und Verpackung müssen getrennt entsorgt werden, um ein umweltfreundliches Recycling zu ermöglichen.

Für EU-Länder gilt:

Entsorgen Sie Staubsauger nicht im Hausmüll!

- gemäß EU-Richtlinie 2002/96/EC über die Entsorgung von Elektro- und Elektronikgeräten sowie deren Umsetzung in nationales Recht.

Staubsauger, die nicht mehr verwendet werden können, sind getrennt zu sammeln und zur umweltfreundlichen Entsorgung abzugeben.

In Deutschland sind das i.d.R. Sammelstellen beim örtlichen Entsorger.



Sicherheitsrelevante Bestandteile

Stromversorgung

H05V2V2-F 2 x 1.00mm²

Filterbeutel

NVM-1CH >pp< Gehäuse 99.6%@0.3µm

Filter

Tritex NVM 604165 >pp< Gehäuse 96.0%@0.3µm

Microtex NVM 604311 >pp< Gehäuse 99.6%@0.3µm

Microfresh NVM 604170 >pp< Gehäuse 98.4%@0.3µm

PSA

(Persönliche Schutzausrüstung)

kann für bestimmte Verwendung des Gerätes erforderlich sein.



Kopfschutz



Sicherheitshandschuh



Staub-/Allergieschutz



Augenschutz



Ohrschutz



Schutzbekleidung



Sicherheitsschuhe



Hinweisschild „Achtung Rutschgefahr“

Hinweis:

Eine Risikoauswertung ist vom Betreiber des Gerätes anhand der örtlichen Gegebenheiten vorzunehmen, um die erforderliche Schutzausrüstung festzulegen.

Motor	Lutfördermenge	UnterDruck
800W 500W	30 L/sec	2000mm 1300mm
Behälterinhalt	Reinigungsbereich	Gewicht
9L	31.8m	6.9Kg
Abmessungen	Schalldruck	Schutzklasse
355x355x415 mm	66.7 dB - 62.2 dB (A) (IEC 60704-2-1) Uncertainty 0.2 dB	Class II

10

Für Explosionszeichnungen gehen Sie bitte auf : www.numatic.co.uk



ORIGINALANLEITUNG VOR GEBRAUCH AUFMERKSAM UND VOLLSTÄNDIG LESEN

Informationen für Trockensauger

WARNHINWEISE

Lesen Sie die Sicherheitshinweise und Anleitungen vor Inbetriebnahme des Gerätes aufmerksam und vollständig durch, handeln Sie danach, bewahren Sie diese für weitere Nutzer oder späteren Gebrauch bzw. für Nachnutzer auf.

Benutzer müssen in den Gebrauch dieser Geräte ausführlich eingewiesen werden.

Wie bei allen elektrischen Geräten, ist während der Benutzung Vorsicht und Aufmerksamkeit geboten. Darüber hinaus muss der sichere Gebrauch durch laufende und vorbeugende Wartung in regelmäßigen Abständen (min. 1x jährlich) durchgeführt werden.

Die Unterlassung notwendiger Wartungsarbeiten, einschließlich des ordnungsgemäßen Austausches von fehlerhaften Teilen kann das Gerät unsicher machen, und der Hersteller kann in dieser Hinsicht keine Verantwortung oder Haftung übernehmen.

Das Gerät ist ausschließlich als TROCKENSAUGER einzusetzen. Stellen Sie das Gerät bitte nicht im Freien ab und setzen Sie es keiner Feuchtigkeit aus.

Stellen Sie bitte sicher, dass Sie sowohl bei der Reinigung und Wartung des Geräts als auch beim Austausch von Teilen die Stromversorgung unterbrechen, indem Sie den Stecker von der Steckdose trennen.

Diese Geräte dürfen nicht durch Personen (einschließlich Kinder) mit eingeschränkten körperlichen, sensorischen oder geistigen Fähigkeiten oder mangels Erfahrung/oder Wissen benutzt werden. Es sei denn, sie werden durch eine für ihre Sicherheit zuständige Person beaufsichtigt oder erhalten von ihr Anweisung, wie das Gerät zu bedienen ist. Kinder müssen beaufsichtigt werden, um sicherzustellen, dass sie nicht mit dem Gerät spielen. Das Gerät ist kein Spielzeug.

VORSICHT

Das Gerät ist nicht dafür geeignet, gesundheitsgefährdenden oder explosiven Staub und Gase aufzusaugen.

Wenden Sie sich bitte an Ihren Händler vor Ort, sollten Sie ein Gerät benötigen, das für solche Anwendungen geeignet ist.

Stellen Sie sicher, dass das im Gerät verwendete Filtersystem für die aufzusaugenden Stoffe geeignet ist.

Das Gerät dient ausschließlich als Trockensauger.

Das Gerät ist nur in Innenräumen zu verwenden.

Das Gerät ist nur in Innenräumen aufzubewahren.

Bestimmungsgemäßer Gebrauch

Das Gerät eignet sich neben dem üblichen Gebrauch im Haushalt auch für den gewerblichen Gebrauch z.B. in Hotels, Schulen, Krankenhäusern, Fabriken, Ladenlokalen und Büroräumen. Bei gewerblichem Einsatz gelten die Bestimmungen der Berufsgenossenschaft.

Das Gerät erfüllt die Bedingungen der IEC 60335-2-69.

Kommt es zu Funktionsstörungen, trennen Sie bitte das Gerät von der Stromversorgung, bevor Sie die Fehlersuche beginnen.

Ist der Staubsauger blockiert/verstopft, schalten Sie bitte das Gerät ab, trennen es von der Stromversorgung und prüfen Sie Saugdüse, Saugrohr und Schlauch auf Verschmutzungen. Finden sich keine Verschmutzungen in Saugdüse, Saugrohr oder Schlauch, ersetzen Sie den Staubbeutel und reinigen Sie den Filter.

Nach dem Gebrauch ist der Staubsauger auf Schäden zu überprüfen.

Der Staubsauger ist nur zum Gebrauch in Innenräumen und zum Aufnehmen von trockenen Materialien bestimmt.

Er ist nicht geeignet für die Entfernung giftiger, gefährlicher oder explosiver Stoffe oder Gase.

Er ist nicht in feuchter Umgebung oder zur Entfernung feuchter Materialien zu verwenden.

Der Staubsauger ist an einem trockenen Ort aufzubewahren.

Was Sie beachten müssen...

Halten Sie das Gerät und die Filter sauber.

Verwenden Sie original Numatic-Filterbeutel. Sie verbessern die Leistung und halten das Gerät sauber.

Entfernen Sie Rückstände aus Schläuchen und Rohren.

Ersetzen Sie unverzüglich abgenutzte oder beschädigte Teile.

Untersuchen Sie das Zuleitungskabel regelmäßig auf Schäden, wie Brüche oder Alterung. Wenn Sie Schäden an der Zuleitung entdecken, darf die Maschine nicht in Betrieb genommen werden. Lassen Sie die Zuleitung unverzüglich durch eine Elektrofachkraft unter Verwendung von Numatic-Ersatzteilen reparieren.

Führen Sie niemals Wartungs- oder Reparaturarbeiten selber durch, wenn Sie dafür nicht qualifiziert sind. Sie können sich und spätere Benutzer in Gefahr bringen.

Wechseln Sie regelmäßig die Filterbeutel.

Achten Sie auf einen sauberen Luftfilter (falls vorhanden).

Verwenden Sie den Stromanschluss des Geräts ausschließlich wie in der Anleitung vorgesehen.

Verwenden Sie ausschließlich Zubehör, das im Lieferumfang des Geräts enthalten ist. Der Gebrauch anderen nicht von Numatic empfohlenen Zubehörs kann den sicheren Betrieb gefährden.

Nur bei Turbo-Modellen:

Verwenden Sie ausschließlich von Numatic zugelassenes Zubehör.

Prüfen Sie regelmäßig den Schlauch und verwenden Sie den Schlauch nicht, wenn er beschädigt ist.

Vor Reinigung oder Wartung der Zubehöranschlüsse trennen Sie das Gerät von der Stromversorgung.

Auf keinen Fall...

Kontakt zwischen der rotierenden Bürste und dem Stromkabel (falls rotierende Bürsten verwendet werden).

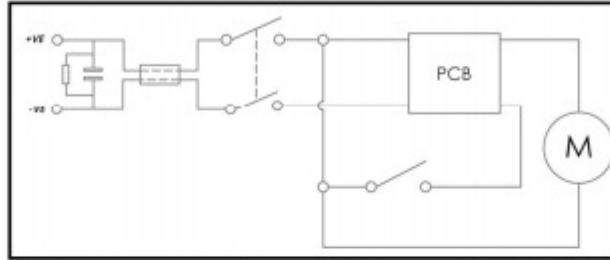
Das Kabel nicht ruckweise abrollen oder am Kabel ziehen, um das Gerät von der Stromversorgung zu trennen.

Aufsaugen von heißer Asche oder glühenden Zigarettenstummeln.

Dampfreiniger oder Hochdruckreiniger zur Reinigung des Geräts verwenden oder das Gerät im Regen verwenden.

Das Gerät zur Reinigung in Wasser tauchen.

Gerät warten oder reinigen, bevor es von der Stromversorgung getrennt wurde.



 UK 583210 European 583196 Swiss 583220 S/A 583251				
	Head	Motorkopf	Tête	Motorkop
 604165	Filter	Filter	Filtre	Filter
 500969	Drum	Behälter	Curve	Ketel
 204000	Castor	Lenkrollen	Roulettes	Zwenkwiel
	227640 Rear Wheel 227868 Wheel Hub 219105 Screw 227689 GreenTrim	Hinterrad Radhülse Schraube grün Radkappe	Roue arrière Moyeu Vis Enjoliveur vert	Achterwielen Wielnaaf Schroef Groen Afwerken
	Reorder- HepaFlo Bags Pack of 10 NVM - 1CH 604015	HepaFlo Gleitschiene x 10 NVM - 1CH 604015	Réapprovisionnement Sacs HepaFlo Paquet de 10 NVM - 1CH 604015	HepaFlo Zakkenx 10 NVM - 1CH 604015



Numatic International Limited, Chard, Somerset, TA20 2GB, ENGLAND.
 Telephone 01460 68600 Fax: 01460 68458 www.numatic.co.uk



Numatic International GmbH, Fränkische Straße 15-19,
 30455 Hannover, DEUTSCHLAND.
 Tel: 05 11 98 42 16 0 Fax: 05 11 98 42 16 20 www.numatic.de



Numatic International S.A., 13/17 rue du Valengelier, EAE la Tuilerie, 77500
 Chelles, FRANCE. Tel: 01 64 72 61 61 Fax: 01 64 72 61 62 www.numatic.fr



BenNeLux Distribution, Numatic International BV, Postbus 101, 2400 AC
 Alphen den Rijn, NEDERLAND. Tel: 0172 467 999 Fax: 0172 467 970 www.numatic.nl



Numatic International (Pty.) Ltd. 16th & Pharmaceutical Roads,
 Midrand, Gauteng, S.A. 1685. Tel: 0861 686 284 Fax: 0861 686 329 www.numatic.co.za



Numatic International Schweiz AG, Sihlbruggstrasse 142,
 6340 Baar, SCHWEIZ. Tel: 0041 (0) 41 76 80 76 - 0.
 Fax: 0041 (0) 41 76 80 76 - 9. www.numatic.ch

Specification subject to change without prior notice.

www.numatic.co.uk © Numatic International Limited